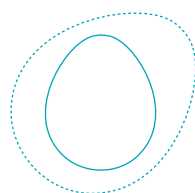
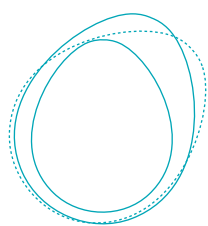
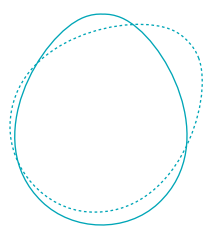
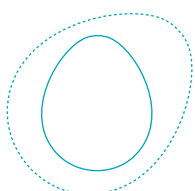

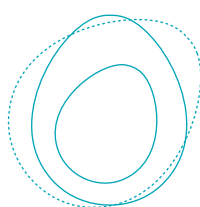
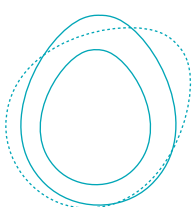



日立キャピタル損保の現状 2008



Hitachi
Capital
Insurance
Disclosure
2008





はじめに

日頃より、皆さま方のご愛顧を賜り、厚く御礼申し上げます。

このたび、当社の経営課題への取り組みおよび事業活動の現状をわかりやすくご説明するためにディスクロージャー誌「日立キャピタル損保の現状 2008」を作成いたしました。

本誌が当社をご理解いただく上で、少しでも皆さまのお役に立てば幸いと存じます。

今後ともなお一層のご支援、ご鞭撻を賜りますようお願い申し上げます。

本誌は、保険業法第111条に基づいて作成したディスクロージャー資料です。



CONTENTS

プロフィール	3
代表的な経営指標	4
経営方針	5
1. 会社の業務内容と運営	
主要な業務	7
取扱商品	7
お客さまサービス	8
保険の仕組み	9
約款その他について	10
保険料	10
保険金のお支払い	10
保険の募集	11
リスク管理の体制	12
コンプライアンス(法令等の遵守)の体制	13
健全な保険数理に基づく責任準備金の確認についての合理性及び妥当性	13
社外・社内の監査・検査体制	14
コーポレート・ガバナンス体制	14
内部統制システムの構築	16
個人情報管理態勢	18
2. 会社の主要な業務に関する事項	
平成19年度の事業の概況	23
主要な業務の状況を示す指標の推移	23
業務の状況を示す指標および保険契約に関する指標	24
経理に関する指標	27
資産運用に関する指標	30
特別勘定に関する指標	34
責任準備金の残高	34
期首時点支払備金(見積り額)の当期末状況(ラン・オフ・リザルト)	34
事故発生からの期間経過に伴う最終損害見積り額の推移表	34
3. 財産の状況	
計算書類	36
リスク管理債権	43
元本補てん契約のある信託に係る貸出金の状況(保険金信託業務を行う場合)	43
債務者区分に基づいて区分された債権	43
ソルベンシー・マージン比率	44
時価情報等	45
備考	46
財務諸表の適正性及び内部監査の有効性についての確認書	47
4. 会社の概況と組織	
組織	49
株主・株式の状況	50
役員の状況	52
従業員の状況	53
保険会社およびその子会社等の概況	53
日立キャピタルグループ	54

本誌記載の金額や件数などの値は記載単位未満を切り捨てて表示し、増減率等の比率は小数点第2位を四捨五入し小数点第1位まで表示しております。

プロフィール

当社の概要

設立	平成6年(1994年)6月
資本金	62億円
総資産	84億円
本社所在地	東京都千代田区麹町2-1-4 大手町建物麹町ビル
役員	取締役会長 森 幸雄 代表取締役社長 佐藤 良治 取締役 竹田 真史 監査役(常勤) 佐野 由之 監査役(非常勤) 百井 啓二 監査役(非常勤) 関谷 哲
従業員数	79名
代理店数	182店
株主	日立キャピタル株式会社(保有割合79.4%) 株式会社損害保険ジャパン(保有割合20.6%)
格付	「A ⁻ 」(安定的) スタンダード&プアーズ社:保険財務力格付け (平成20年3月31日現在) 役員につきましては平成20年7月1日現在で記載しております。

当社の沿革

- 平成6年(1994年)
 - 6月 ユナム・コーポレーション(本社:米国メーン州)の100%出資によりユナム・ジャパン傷害保険株式会社設立
 - 7月 損害保険事業免許および「団体長期障害所得補償保険」(GLTD)等の商品認可を取得し創業
- 平成8年(1996年)
 - 6月 GLTDのラインアップに「業務上の身体障害等担保特約」付帯商品(OLTD)を追加し発売
 - 個人向けのLTDとして「長期障害特約付帯所得補償保険」(ILTD)を発売
- 平成9年(1997年)
 - 5月 GLTDのラインアップに「債務返済支援特約」付帯商品(CLTD)を追加し発売
- 平成11年(1999年)
 - 6月 親会社のユナム・コーポレーションがプロヴィデント・カンパニーズ(本社:米国テネシー州)と合併してユナム・プロヴィデント・コーポレーションとなる
 - 7月 個人向けのLTDとして新たに「長期就業不能所得補償保険」(PLTD)を開発し発売
- 平成16年(2004年)
 - 1月 発行済株式の100%を日立キャピタル株式会社が取得し日立キャピタルグループの一員となる
 - 4月 社名を日立キャピタル損害保険株式会社に変更し新たに住宅ローン利用者専用の住宅火災保険「しあわせマイホーム」を商品ラインアップに追加し発売
 - 日立キャピタル株式会社が株式会社損害保険ジャパンに対し保有株式の一部(35%)を譲渡
 - 9月 スタンダード&プアーズ社より保険財務力格付け「A⁻」(安定的)を取得
- 平成19年(2007年)
 - 1月 新たに取引信用保険の商品認可を取得
 - 12月 取引信用保険の引受を開始
- 平成20年(2008年)
 - 1月 財務基盤の強化を目的とした増資を実施、資本金51億5,250万円となる
 - 3月 事業拡大を目的とした増資を実施、資本金62億円となる

代表的な経営指標

正味収入保険料	2,923 百万円	前期比20.9%の増収となりました。
正味損害率	33.6%	前期比4.7ポイント悪化しました。
正味事業費率	61.8%	前期比14.2ポイント改善しました。
保険引受利益	848百万円	前期比691百万円の減益となりました。
経常利益	830百万円	前期比680百万円の減益となりました。
当期純利益	1,413百万円	前期比1,260百万円の減益となりました。
ソルベンシー・マージン比率	1,753.4%	前期比802.9ポイントの改善となりました。
総資産額	8,464百万円	前期比3,120百万円増加しました。
純資産額	2,682百万円	前期比1,795百万円増加しました。
その他有価証券評価差額金	8百万円	前期比9百万円増加しました。

[経営理念]

時代の変化や新たなニーズに対応した
新しい解決策を提供し続けることによって
人々の暮らしに安心をお届けし、
豊かな社会の実現に貢献します。

[経営ビジョン]

1. 健全な企業風土の醸成に努めるとともに、企業倫理の実践により社会から信頼される保険会社を目指します。
2. 特色ある商品と高品質なサービスを提供することによって、常にお客さまから選ばれる『オンリー1^{ワン}』の保険会社を目指します。
3. 自律した個人が互いに個性を尊重し、その力を結集することで会社の成長につなげるとともに自らも成長できる、社員全員が誇りの持てる保険会社を目指します。

[行動指針]

1. 『高い倫理観』
企業の社会的責任を自覚し、法や社会規範に則り、高い倫理観を持って行動します。
2. 『お客さま志向』
常にお客さまの立場にたって考え、誠実かつスピーディに行動します。
3. 『付加価値の創造』
あくなき探究心をもって、常に付加価値の高い商品・サービスを創造します。
4. 『変化への挑戦』
変化をチャンスと捉え、新たな課題に積極かつ果敢にチャレンジします。
5. 『強い責任感』
社員一人ひとりが自律し、誇りと責任を持って行動します。



1. 会社の業務内容と運営

主要な業務	7
取扱商品	7
お客さまサービス	8
保険の仕組み	9
約款その他について	10
保険料	10
保険金のお支払い	10
保険の募集	11
リスク管理の体制	12
コンプライアンス(法令等の遵守)の体制	13
健全な保険数理に基づく責任準備金の確認についての合理性及び妥当性	13
社外・社内の監査・検査体制	14
コーポレート・ガバナンス体制	14
内部統制システムの構築	16
個人情報管理態勢	18



当社が行っている主要な業務は以下のとおりです。

損害保険業

- 保険の引受 傷害保険(うち主として団体長期障害所得補償保険、長期就業不能所得補償保険など)の引受、およびその再保険の引受
- 取引信用保険の引受
- 火災保険の引受

資産の運用 保険料として収受した金銭その他の資産の運用

業務の代理・事務の代行

他の保険会社の業務の代理または事務の代行(他社からの委託に基づく団体長期障害所得補償保険等の保険事故調査その他)

取扱商品

商品の一覧(主な販売商品とその概要)

ケガや病気による所得の喪失に備える保険

長期の補償(LTD:ロング・ターム・ディサビリティ)

[団体向け]

団体長期障害所得補償保険 (GLTD)	企業その他の団体を契約者とし、その企業の従業員または団体の構成員等を被保険者として、被保険者がケガや病気のために仕事に就けなくなったときに所得を補償する保険で、てん補期間(補償期間)を、最長で定年退職年齢に達するまでというように、極めて長期に設定できる点を特長とします。
業務上の危険不担保特約付帯 団体長期障害所得補償保険 (NOLTD)	上述のGLTDと同様の商品ですが、補償の対象を業務外の傷病による就業障害に絞った商品です。労災認定があった場合の補償をカットすることにより保険料が割安になっています。
債務返済支援特約付帯 団体長期障害所得補償保険 (CLTD)	金融機関等を契約者とし、その金融機関等から住宅ローンを借りている方々を被保険者とするLTDで、被保険者がケガや病気のために仕事に就けなくなったときに長期にわたって所得を補償することによって、ローン返済の円滑な継続をサポートします。

[個人向け]

長期就業不能所得補償保険 (PLTD)	個人でご契約いただくLTDで、GLTDと同様、ケガや病気のために仕事に就けなくなったときに長期にわたって所得を補償します。
---------------------	---

短期の補償

所得補償保険	上述のLTDと同様ケガや病気のために仕事に就けなくなったときに所得を補償する保険で、てん補期間(補償期間)がLTDに比べて短期(原則1年)で終了します。
--------	--

取引先の倒産等による貸倒損失に備える保険

取引信用保険	リース契約・割賦販売契約等の金融サービスにおいて、契約相手先の倒産等で、代金の回収が滞った事により、被る損害を補償します。
--------	---

火災や災害などによる住宅や家財の損失に備える保険

住宅火災保険 「しあわせマイホーム」	大切な住まいや家財について、火災による損害はもちろんのこと、落雷やガス爆発、風災や雪災などの損害をはじめ、水災によって生じた損害、盗難、建物外部からの物の衝突、水ぬれ等の損害を補償します。 また、地震保険をあわせてご契約いただくことで、地震・噴火またはこれらによる津波を原因とする火災(延焼・拡大を含みます。)-損壊・埋没・流失による損害についても補償します。
--------------------	---

新商品の開発について

当社では、上述した取扱い商品のうち、専らLTDの分野において、豊富な引受実績に基づく経験とノウハウの蓄積に努め、それを通じてお客さまのニーズを把握しながら、独自商品の研究・開発に継続的に取り組んで、この分野における新商品開発に関して常に業界をリードするよう、努力を重ねております。(これまでの商品開発の概況につきましては、P.3「当社の沿革」をご参照ください。)



お客さまサービス

各種サービスのご提供について

当社では、取扱商品のうち、LTDの補償内容と関わり深いサービス・メニューを以下のとおり取り揃えて、お客さまが不意のご病気やケガのためにお仕事を長期に休まざるを得なくなられた場合のほか、日常生活における悩み事・健康面に関するご相談に応ずる等、保険金のお支払い以外の面でもお役に立つことができますよう努めております。

24時間なんでも相談ホットラインサービス(無料)

日常生活におけるあらゆる悩み、困り事のご相談を承ります。カウンセリングだけでなく、弁護士等の専門家からのアドバイスを受けることができますので、心のケアはもちろん、心を痛めている原因である困り事の解決に結びつきます。

業務委託先:株式会社セーフティネット

24時間メディカルヘルプ・ホットラインサービス(無料)

24時間365日、看護師の資格を持つ専門スタッフが電話による健康・医療に関するご相談を承ります。

気になる症状が出た際の医療機関や夜間・休日でも受診できる医療機関をご案内します。

業務委託先:株式会社ライフケアパートナーズ

社会保険労務士による社会保険請求支援サービス

退職後は、ご加入者自らが健康保険組合等に傷病手当金等を請求しなければならず大変です。当社では、社会保険のご請求でお困りのご加入者のために、どのように請求したら良いのか等、当社契約の社会保険労務士により適切なアドバイスを実施します。またご加入者に代わって、社会保険の代理請求手続き(注)も行うことができます。

(注)地域限定のサービスです。

再就労サポートサービス(無料)

LTDの保険金をお受け取りの方が、ご病気やケガのために生じた障害を克服して再就労を果たそうとされる場合を対象に、職場復帰・再就労のサポートを行います。

職業リハビリテーション情報の提供

就労に必要な器具・装置などのご紹介、購入費用に関する公的制度のご紹介

障害者職業センターのご紹介 etc.

福祉情報サービス(無料)

全国各地域の福祉行政制度の内容や利用方法をお調べします。

その他の情報サービス(無料)

日常生活や就労に関する支援、情報提供、交流などを行う各種組織や団体などをご案内します。

当社へのお問い合わせ・ご相談について

お客さまからのお問い合わせやご相談などは、次の窓口で承ります。

	受付時間	TEL	担当部署
お問い合わせ窓口	平日 9時～17時	フリーダイヤル:0120-815-366	お客様相談室

事故のご連絡については、P.10「事故についてのご連絡・ご相談について」を参照してください。



(社)日本損害保険協会の損害保険調停委員会

日本損害保険協会では、そんがいほけん相談室において、損害保険全般に関する相談や苦情を受け付けています。そんがいほけん相談室は、損害保険会社に苦情の解決を依頼するなど、適正な解決に努めますが、当事者間で問題の解決がつかない場合に対応するため、中立・公平な立場から調停を行う損害保険調停委員会が設けられています。苦情の申し出から、原則として2か月を経過しても問題が解決しない場合、苦情申出人の希望により損害保険調停委員会をご利用いただけます。

詳しくは、日本損害保険協会のホームページ(<http://www.sonpo.or.jp>)をご参照ください。

保険の仕組み

保険制度・・・損害保険とは

損害保険とは、同種の危険にさらされている多数の人々の間で、その危険が顕在化して事故が生じる確率や規模を統計的な根拠に基づいて算出し(これは、個々に見れば偶発的な事故であっても、同種の事故を多数集めてみれば発生確率が一定の値に近づくという、「大数の法則」に基づいています)、その結果に従って、各人の危険度に応じて割り当てた比較的少額の資金(=保険料)を全員が前もって拠出して事故に対する備えとして貯えておき、こうして集まったファンドの中から、実際に事故が発生して経済的な被害を受けた人に対して所定の給付(=保険金の支払)を行う仕組みです。

この仕組みによって、事故による被害を受けた人だけが自らの損害を全て負担して埋め合わせることに比べて、少額の負担で大きな補償を予め確保しておくことが可能となります。こうして損害保険は、個人生活や企業活動の経済的安定を図る上で重要な役割を果たします。

保険契約の性格

損害保険契約は、保険会社が偶然な一定の事故(保険事故)によって生ずる損害をてん補することを約束し、保険契約者がその報酬(保険料)を支払うことを約束する契約であり、以下のような性格が挙げられます。

- ・双務契約(契約の両当事者が互いに対価を支払い合う債務を持つ契約)であること
- ・有償契約であること
- ・諾成契約(当事者間の合意 申し込みと承諾 が口約束としてあることだけで成立する契約)

一方実務的には、保険会社は多数の保険契約を引き受けるにあたって、迅速で正確な処理を要するため、契約の申し込みに関しては定まった様式の保険契約申込書を使用し、引き受けたことの証として保険証券または保険引受証を作成して保険契約者に交付します。

再保険

保険は、先に述べたように「大数の法則」に立脚した仕組みであり、保険会社にとって、この法則が実際に働いて事故の発生率が一定の水準に保たれるためには、できるだけ多くの契約を集めることが必要となりますが、そうして多数の契約を集めた結果、ひとたび事故が発生すれば巨額の損害を生じ得る契約や、同一の事故によって同時に損害を生じ得る多数の契約を、併せて引き受ける結果となる可能性があります。そうした場合、保険会社は、巨額となり得る保険金の支払責任を一社単独で負うことを回避するため、国内外の他の保険会社に対価(すなわち保険料)を支払うことによってその責任の一部を肩代わりしてもらうことを行います。この、いわば「保険の保険」を「再保険」といい、一保険会社が単独で引き受けられる契約の量や規模を補うと同時に、引き受けるリスクを平準化し分散させる働きがあり、そのことを通じて、それぞれの保険事業経営の安定に寄与する役割を担っています。一般に、保険会社がリスクを他の保険会社に転嫁する行為を「出再」、リスクを他の保険会社から引き受ける行為を「受再」と呼び、出再にあたっては、再保険契約締結により自社の経営の健全性を損なうことがないように適切な再保険会社を選定し、受再においては、再保険契約の収益性とリスクを適確に評価して適切な引受を行います。



約款その他について

約款

保険契約の内容はすべて、それぞれの保険商品毎に予め定められた約款(普通保険約款)と、これに特約が付帯される場合には該当する特約条項、さらに商品によっては個々の契約毎に取り決められる協定書の中に記されています。さらに、個々の契約毎に特定が必要な具体的事項(例:保険契約者名、被保険者名、保険期間、保険金額など)は、保険契約申込書に記入された内容をもとに、保険証券や団体契約における加入者証に記載されています。

パンフレット等

上述の約款その他の契約書類とは別に、保険の内容についてやさしくご理解いただけるよう、パンフレット類を適宜ご用意して募集にあたっています。

ご契約に際してご注意いただくこと

ご契約にあたっては、予めその内容について、当社の代理店または社員から、約款、特約条項やパンフレットなどをもとに十分説明をお受けください。特に、ご契約時やご契約後にお申し出いただくことが義務づけられている事柄(告知義務・通知義務)、保険金が支払われない事由(免責事項)、保険金の支払われ方、契約が失効や解除になる場合等については、よくご確認の上、ご理解いただきますようお願いいたします。

お申し込みの際には、所定の申込書に必要事項を正確にご記入ください。万一ご記入の内容が事実と異なっている場合には、保険金をお支払いできない場合がありますので、十分ご注意ください。

保険料

保険料の收受・返戻

保険料は、契約締結と同時に払込みいただきます(保険商品によりましては、保険料の分割払いや口座振替などの便利な払込み方法もお選びいただけます)。

保険のお申し込みをいただいた後であっても、保険料の払込みをいただく前に発生した事故については、保険金をお支払いすることができません(保険料を分割払いされる場合においても、所定の期日までに所定の分割払保険料の払込みがないと保険金をお支払いできません)ので、ご注意ください。

保険期間中に危険(補償の対象となるリスク)の増加や減少が生じた場合には、その内容に応じて、所定の計算に従って、追加保険料を払込みいただくか、またはすでに払込みいただいた保険料の一部をお返しいたします(ただし保険金お支払いの対象となる事故がすでに発生していた場合を除きます)。

保険契約が失効した場合や解除された場合には、規定に従いすでに払込みいただいた保険料の中から所定の金額をお返しすることがあります(詳しくは約款などでご確認ください)。

保険料率

保険料率は、保険業法に基づいて当社が独自に算出し、金融庁の認可取得または金融庁への届け出を行った上で適用しております。

保険金のお支払い

保険金のお支払いの流れ

事故が発生してから保険金をお支払いするまでの流れは、おおむね次のようになります。



詳しくは、当社のホームページ[<http://www.hitachi-ins.co.jp>]をご参照ください。

事故についてのご連絡・ご相談について

事故についてのご連絡やご相談は、次の専用窓口で承ります。

		受付時間	TEL
事故のご連絡	LTD	平日 9時～17時	フリーダイヤル:0120 767 505
	火災	24時間365日	フリーダイヤル:0120 777 640
事故についてのご相談		平日 9時～17時	03-5276-9069



契約締結のしくみ

損害保険の募集は、法律により、次の者が行うことと定められています(保険業法)。

損害保険会社の役職員

代理店(損害保険代理店)*とその役員・使用人

保険仲立人*とその役員・使用人

(*損害保険代理店および保険仲立人は主務官庁の登録を要します。)

損害保険にご加入の際には、これらの者のいずれかから、保険商品の内容について十分に説明を受け、契約条件や保険料などをご確認の上で、当社所定の保険契約申込書に必要事項をご記入、押印いただき、保険料をお支払いいただきます。その際、の損害保険会社またはの代理店は、所定の領収証を交付いたします(の保険仲立人は、保険会社に代わって保険料を領収することができないため、保険料は直接保険会社にお支払いいただきます)。これで契約手続きは完了します。契約成立後、保険会社は保険証券を発行しますので、受領され次第、その記載内容をご確認ください。

クーリング・オフ制度について

保険契約をいったん申し込まれた後にその内容などを再度ご検討された結果、契約を撤回したいとされる場合のために、「クーリング・オフ」(契約撤回請求)の制度が法律上設けられています。この制度は、保険期間が1年を超える個人契約の保険商品に適用され、その場合、保険契約者または保険契約の申込者は、保険契約の申込みをした日または保険会社からクーリング・オフについての説明が記載された書類を受領した日のいずれか遅い日から起算して8日以内であれば、保険会社あてに書面で通知することによって、契約の申込みを撤回または解除することができます。

契約内容の確認に関する実施状況

当社では、2006年12月以降、保険契約の適正化を進める観点から、お客さまにご契約いただいた契約内容の調査・点検を行ってまいりました。調査・点検の結果、誠に遺憾ながら、契約内容に誤りがありお客さまに保険料をお返ししなければならない契約があることが判明し、是正をすすめております。

お客さまに多大なるご迷惑をおかけしましたことを心よりお詫び申し上げます。

契約内容の誤りは、社員・代理店が保険料算出のために必要な情報を的確に把握しないまま契約を締結したことが直接の原因であり、社員・代理店に対する教育・指導態勢を強化するとともに、お客さまへの説明態勢の整備を行い、再発防止を図りました。

代理店の役割と業務内容

代理店は、保険会社と代理店委託契約を結び、それに基づいて、保険会社に代ってお客さまとの間で保険契約を結び、保険料を領収することを基本業務としています。またこれに付随して、お客さまの保険コンサルタントとして、お客さまのさまざまなリスクを把握して、それに見合う適切な保険商品についての助言や推薦を行ったり、事故が起きた場合の保険金請求の手続きについてのアドバイスを行うなどの役割を務めます。

代理店登録

代理店は主務官庁の登録を要し、加えて、保険募集に従事する役員や使用人を届け出ることを要します。

代理店教育

保険募集に従事する者には、保険募集に関する法令や保険契約に関する知識等が求められます。このため、代理店の登録および保険募集従事者の届出にあたっては、(社)日本損害保険協会が運営する「損害保険募集人試験」に合格することを前提要件としているほか、募集開始後も個別指導や教育研修を継続的に行っています。

代理店数

当社の代理店数は、平成20年3月31日現在、全国で182店です。

勧誘方針

当社では、保険商品の販売等にあたって、「金融商品の販売等に関する法律」に基づく勧誘方針を以下の通り定めており、お客さまの視点に立った販売活動に努めています。

1. 商品の販売にあたっては、保険業法、金融商品の販売等に関する法律、消費者契約法およびその他各種法令等を遵守し、適正な販売に努めてまいります。
2. お客様の保険に関する知識、経験、財産の状況および購入目的を総合的に勘案し、お客様の意向と実情に沿った商品の説明および提供に努めてまいります。
3. お客様に商品内容を十分ご理解いただけるよう説明内容や説明方法を創意工夫し、分かりやすい説明に努めてまいります。
4. 販売・勧誘活動にあたっては、お客様の立場に立って、時間帯・場所および方法について十分に配慮してまいります。
5. お客様に関する情報は、業務上必要な範囲で収集・使用するとともに、厳重な管理を行う等、適正に取り扱います。
6. 万一保険事故が発生した場合におきましては、迅速かつ適確な保険金のお支払に努めてまいります。
7. お客様のご意見等の収集に努め、その後の商品開発や販売活動等に生かしてまいります。



リスク管理の体制

企業の活動は、その業種や分野のいかんを問わず、必然的にリスクを伴うものであり、企業経営においては、発生し得るリスクを予め適確に把握し予測(評価)して事前に効果的な対策を講じることによりリスクを制御すること、すなわちリスク管理が求められます。

保険会社の場合には、保険の引受という業務自体がリスク管理の考え方に基づいていることに加えて、資産運用、システムの構築と運用、事務処理などの各業務分野においてそれぞれのリスク管理が求められます。また保険会社は、お客様からの保険料をもとに将来の保険金や返戻金のお支払に備えるべき立場にあり、そのため長期にわたって健全で安定した事業運営を求められることから、リスク管理は大変重要なものとなります。

こうした認識のもと、当社では、リスク管理を経営上の重要課題と位置付け、リスク管理体制の強化に努めております。具体的には、管理対象とすべきリスクを「保険引受リスク」「資産運用リスク」「流動性リスク」「事務リスク」「システムリスク」に分類し、それぞれのリスクの管理を担当する部署を定め、各主管部署が「リスク管理基本方針」および「リスク管理規程」に従い、主管するリスクの特性に応じて適切にリスク管理することとしております。さらに、各主管部署が認識しているリスクを統合し、部署横断的なリスク管理を行うという観点から「リスク管理委員会」を設置しております。

管理対象リスクの管理主管部署は、定性・定量両面からリスクの評価に努め、リスクの状況を把握するとともに、定期的、または必要に応じてリスク管理委員会にリスク管理状況を報告しております。経営陣は、リスク管理委員会から報告を受けることにより、リスクの状況を適確に把握し、リスク管理に係る重要な方針を審議・決定しております。

リスク管理体制



保険引受リスク

保険引受リスクとは、経済情勢や保険事故の発生状況等が保険料設定時の予測に反して大幅に変動することにより、損失を被るリスクをいいます。

当社では、各保険商品(種目)毎に安定的な保険金支払が可能となるよう適切な商品の開発・保険料率の設定を行うとともに、所定の引受基準に基づき保険引受を行っております。また、保有基準を設定し、これを超過する契約を引受ける場合は、再保険により危険分散を図り過度なリスク集中を回避しております。

また、再保険契約においては、再保険会社の倒産などによる再保険金回収不能や過度の受取引による巨額損失の責任負担等が発生する事態が考えられます。当社では、このような事態を防止するために、取締役会において再保険規則を定め、再保険取引によるリスクを適切に管理するよう努めております。

資産運用リスク

資産運用リスクとは、株価・金利・為替などの市場の相場が変動すること、または与信先の破綻などにより保有する資産の価値が減少し、損失を被るリスクをいいます。

当社の運用資産は、国債・MMF等を中心に構成されており、投資案件の信用格付、時価等の情報収集に努め、早期に資産の劣化を検出して健全性の確保に努めるとともに資産の自己査定を行い、適正な引当を行っております。

流動性リスク

流動性リスクとは、自然災害等巨大災害の発生に伴う巨額の保険金支払いによって資金繰りに支障をきたすリスクや、資金繰りの悪化に伴い不利な価格で資産売却をせざるを得なくなるリスクをいいます。

当社の流動性リスク管理は、日々の資金繰り管理とともに、巨大災害時の保険金支払額などの必要資金を予想し、十分な流動性資産が確保されているかを管理しております。

事務リスク

事務リスクとは、当社の役職員および保険募集人が所定の事務手順から逸脱した事務処理を行う等正確な事務を怠る、あるいは事故・不正等を起こすことにより、当社の価値が毀損するリスクをいいます。

当社では、事務リスクへの対応策として、お客さまから契約のお申し込みをいただいた時からご契約の満了もしくは保険金のお支払い終了までの全期間を通じて、法令等を遵守した各種規程および事務処理マニュアルの整備と見直しに努め、これらを徹底することに全社一体となって取り組むとともに、事務処理の機械化を推進し、事務処理の効率化と一層のレベル・アップに努めております。

システムリスク

システムリスクとは、システムの適切な運用が実施されなかったことにより、当社が損失を被るリスクをいいます。具体的には、コンピュータシステムのダウンまたは誤作動等、システムの不備等に伴い当社が損失を被るリスク、さらにコンピュータが不正に使用されることにより当社が損失を被るリスク、また、情報の漏洩等が発生した場合に当社が被るリスク等のことです。

現代は、IT(情報技術)の発達によって、高度情報化社会が実現しており、そうしたITの飛躍的な進歩や情報ネットワーク社会の到来に伴って、企業における情報システムの役割と責任はますます大きくなってきております。また、コンピュータのシステムダウンや誤作動だけでなく、不正使用やインターネット等を介した情報漏洩のリスクも年々多様化、複雑化してきております。

当社では、情報システムのセキュリティ確保やお客さまの情報の適切な管理を行い、情報の漏洩を防ぐために、「セキュリティ・ポリシー」を策定し、システムを開発・運用する情報システム部門とシステムを利用する各部門の双方が、共通認識を持って、情報の保護と漏洩の排除に努めております。また、システムリスクの管理にあたっては、情報システム部門が中心となって、個々のシステムの管理および危機管理を実施しております。加えて、想定される地震等の大災害の巨大なリスクに対しては、「コンティンジェンシープラン」を策定して、対応策を明確にしております。

コンプライアンス(法令等の遵守)の体制

保険会社は、高い社会性・公共性を有し、健全かつ適切な事業運営を通じて広く経済の発展に貢献していくという社会的責務を負っており、加えて、金融の自由化による規制緩和の進展に伴い、自己責任に則した厳正な企業姿勢が求められています。

当社は、役職員の行動規範としての「コンプライアンス宣言」「経営理念」「経営ビジョン」「行動指針」およびコンプライアンス・マニュアルのもと、全役職員のコンプライアンス意識の醸成を図っております。また、コンプライアンス・プログラムを策定し、各施策を確実に実行することにより、業務改善に取り組んでおります。

コンプライアンス運営体制として、社長を委員長としたコンプライアンス委員会を設け、全社的なコンプライアンスおよび企業倫理の確立に努めております。また、各部コンプライアンスリーダーのもと、コンプライアンスの推進・管理を図っております。

健全な保険数理に基づく 責任準備金の確認についての合理性及び妥当性

長期の第三分野保険(所得補償保険、長期就業不能所得補償保険)については、ストレステストおよび負債十分性テストを実施することで責任準備金の積み立ての適切性を確保しています。

ストレステストでは、予め設定されている予定事故発生率が十分なリスクをカバーしているかを確認します。具体的には、実績の保険事故発生率等に基づいて将来10年間の発生率に関するリスクを99%の確率でカバーすることができない場合、その不足額を危険準備金として積み立てます。また、リスクの97.7%をカバーすることができない場合、さらに負債十分性テストを実施し、追加して責任準備金を積み立てることの要否を検討します。

当社では、詳細な実施手続きを社内規定に定めており、それに基づき合理的かつ妥当なストレステストを実施しております。

ストレステストの結果、平成19年度は十分なリスクをカバーしていることが確認されたため、危険準備金および追加責任準備金の積み立ては行っておりません。



社外・社内の監査・検査体制

当社は、保険業法の定めにより、金融庁検査局ならびに財務省財務局の検査を受けることになっています。また、会社法に基づき、監査役が取締役の職務の執行、会社全般の業務運営ならびに内部統制システムの整備について監査にあたっているほか、会計に関する事項については新日本監査法人が会計監査人として監査にあたっています。これら法定の監査機関のほかに、他部署から独立した組織として内部監査部を設け、各部署や委員会の業務運営の適切性について内部監査を実施しております。

コーポレート・ガバナンス体制

適正な業務運営態勢の整備に経営陣が関与する態勢の構築

経営陣が営業部門、保険金支払部門(以下「損害サービス部」という。)および商品開発部門(以下「商品業務部」という。)等の業務運営状況を適確に把握し、不適切な事象を早期に発見し、あるいは発見後直ちに適切な対応・処理を行うことができるように、以下の措置を講じております。

経営陣が業務運営状況を適確に把握するための態勢

- (1) 取締役の部内ミーティングへの参加
損害サービス部および商品業務部の部内ミーティングに取締役事業戦略部門長が原則として出席することとします。
- (2) 定例報告会議の活用
営業部門、損害サービス部、商品業務部の部長が原則として月1回の頻度で経営陣に対し定例報告を実施します。
- (3) 業務連絡会への報告・審議事項の網羅的徹底
原則として毎月2回の頻度で、取締役、常勤監査役、保険計理人、お客様相談室長、各部の部長で構成する業務連絡会を開催していますが、業務分野の企画・運営に関する情報の提供、諸課題の報告、これらに関する審議を漏れなく更に網羅的に行えるよう徹底を図ります。
- (4) コンプライアンス委員会への報告の徹底
原則として四半期に1回の頻度で、取締役、常勤監査役、保険計理人、お客様相談室長、各部の部長で構成するコンプライアンス委員会を開催していますが、経営陣がコンプライアンス上の課題や問題点がより明確に把握できるよう報告の徹底を図ります。
- (5) 損害サービス部による取締役会への報告
保険金等支払管理態勢の構築状況や不払事案の点検状況について、原則として四半期に1回の頻度で取締役会に報告します。

内部統制システムの構築

業務の適正を確保するための体制

当社は、会社法及び会社法施行規則に基づき、取締役会において業務の適正を確保するための体制(内部統制システム)の整備に関して決議し、体制の整備に努めております。その内容は以下のとおりです。

1. 取締役の職務の執行に係る情報の保存および管理に関する体制
 - (1) 取締役の職務の執行に係る情報は、「文書管理規程」に基づき、文書または電磁的方法により保存し、管理するものとする。
 - (2) 取締役および監査役は、職務の執行に係る文書等を閲覧することができるものとする。
2. 損失の危険の管理に関する規程その他の体制
 - (1) 当社におけるリスク管理を統括するために、リスク管理委員会を設置するものとする。
 - (2) リスク管理に関する基本的な考え方を「リスク管理基本方針」において定め、定期的にはリスク量の計測、モニタリング、分析を行うものとする。
 - (3) 新たに生じたリスクへの対応が必要となった場合には、速やかに対応責任者を定めるものとする。
 - (4) 災害対策に関する基本的な考え方を「災害対策基本規程」において定めるものとする。
 - (5) 有事が発生した際の当社の重要業務の継続計画を「業務継続計画(コンティンジェンシープラン)」において定めるものとする。
 - (6) リスクが顕在化し、重大な損害の発生が予想される場合には、各規程に従い迅速に対応するとともに、適宜取締役会に報告するものとする。
3. 取締役の職務の執行が効率的に行われることを確保するための体制

取締役の意思決定の迅速化を図るため、取締役会の他、取締役、常勤監査役、保険計理人、お客様相談室長、各部長をメンバーとする業務連絡会を定期的開催し、重要案件の審議・報告を行うとともに、情報の共有化を図るものとする。
4. 取締役および使用人の職務の執行が法令および定款に適合することを確保するための体制
 - (1) 当社におけるコンプライアンスを推進するために、コンプライアンス委員会を設置するものとする。
 - (2) コンプライアンスに関する基本的な考え方を「コンプライアンス基本方針」において定めるものとする。
 - (3) 各部署にコンプライアンスリーダーを配置するとともに、全社的なコンプライアンス推進計画に基づいて、毎年各部署ごとにコンプライアンスプログラムを策定し、実施するものとする。
 - (4) コンプライアンス上の問題が発生した場合の報告・通報、情報収集、調査・分析、再発防止に関する体制を整備するものとする。
 - (5) 反社会的勢力との関係を遮断するため、反社会的取引の防止に必要な管理体制及び手続きを「反社会的取引の防止に関する規程」において定めるものとする。
 - (6) 業務運営の状況を把握し、その改善を図るため、内部監査を実施するものとする。
 - (7) 監査役会は、会計監査人より監査計画を事前に受領し、定期的には監査実施報告書を受領するとともに、必要に応じて監査実施状況の聴取を行うものとする。
5. 企業集団における業務の適正を確保するための体制

親会社である日立キャピタル株式会社構成する金融コングロマリットに属することに留意し、以下に定める方法等により、適正な業務遂行を図るものとする。

 - 日立キャピタルグループの関連会社社長会への参加によるグループの全体動向の把握
 - 日立キャピタルグループの監査役協議会への参加によるグループの内部統制に関する情報の共有
 - 親会社の監査部門による定期的な監査の実施
 - 親会社のコンプライアンス部門との定期的な情報交換の実施によるコンプライアンス上の問題や課題の把握
6. 監査役がその職務を補助すべき使用人を置くことを求めた場合における当該使用人に関する事項

監査役は、内部監査部所属の従業員に対し、監査業務に必要な事項を命令することができるものとする。
7. 監査役を補助する使用人の取締役からの独立性に関する事項

監査役から監査業務に必要な命令を受けた従業員は、その命令に関して、取締役の指示命令に服さないものとする。また、取締役は、当該従業員に関する人事・処遇を変更する(ただし、重要な内容に限る。)ときは、あらかじめ監査役会の同意を得るものとする。



8.取締役および使用人が監査役に報告をするための体制その他の監査役への報告に関する体制

- (1) 監査役は、取締役会、事業戦略会議、業務連絡会、コンプライアンス委員会、リスク管理委員会その他の重要な会議に出席することができるものとする。
- (2) 取締役は、以下の事項を監査役に報告しなければならないものとする。
 - 会社に著しい損害を及ぼす虞がある事項
 - 毎月の経営状況として重要な事項
 - 内部監査状況およびリスク管理に関する重要な事項
 - 反社会的取引及び反社会的勢力による被害の発生の状況
 - 重大な法令または定款違反その他コンプライアンスに関する重要な事項
- (3) 取締役および従業員は、監査役から質問等があったときは、監査役会あるいは当該監査役に対し、必要な資料を添えて回答しなければならないものとする。
- (4) 監査役が取締役の職務の執行に関して意見を表明し、またはその改善を勧告したときは、当該取締役は、指摘事項への対応の進捗状況を監査役に適宜報告するものとする。

9.その他監査役の監査が実効的に行われることを確保するための体制

- (1) 監査役は、取締役または従業員に対し、監査業務に必要な事項に関してヒアリングを実施し、必要な資料の提出を命令し、または閲覧することができるものとする。
- (2) 監査役は、取締役社長および監査法人と定期的に意見交換会を実施することができるものとする。



個人情報管理態勢

当社は、常にお客さまからご信頼いただける保険会社を目指しており、その一環として、お客さまの個人情報の取り扱いに関しては、その方針を「個人情報保護宣言」として定めて、お客さまからお預かりした大切な情報を適正に管理し、お客さまのプライバシーの保護に努めております。

「個人情報保護宣言」

個人情報保護に関する基本方針

当社は、個人情報保護の重要性に鑑み、また、損害保険業に対する社会の信頼をより向上させるため、個人情報の保護に関する法律(個人情報保護法)その他の関連法令、金融分野における個人情報保護に関するガイドラインその他のガイドラインや(社)日本損害保険協会の「損害保険会社に係る個人情報保護指針」を遵守して、個人情報を適正に取り扱うとともに、安全管理については、金融庁および(社)日本損害保険協会の実務指針に従って、適切な措置を講じます。当社は、個人情報の取扱いが適正に行われるように従業者への教育・指導を徹底し、適正な取扱いが行われるよう取り組んでまいります。また、当社の個人情報の取扱いおよび安全管理に係る適切な措置については、適宜見直し、改善いたします。

(1)個人情報の取得

当社は、業務上必要な範囲内で、かつ、適法で公正な手段により個人情報を取得します。

(2)個人情報の利用目的

当社は、取得した個人情報を、次の目的および下記(4)、(5)に掲げる目的(以下、「利用目的」といいます。)に必要な範囲を超えて利用しません。また、利用目的は、ホームページで公表するほか、申込書・パンフレット等に記載します。さらに、利用目的を変更する場合には、その内容をご本人に通知するか、ホームページ等により公表します。

当社が取り扱う商品の販売・サービスの案内・提供(契約の引受審査、維持・管理を含みます。)を行うため

当社が取り扱う商品・サービスは次のとおりです。

- ・損害保険およびこれらに付帯・関連するサービス

当社のグループ会社・提携先企業の商品・サービスに関する情報の案内のため

他の事業者から個人情報(データ)の処理の全部または一部について委託された場合等において、委託された当該業務を適切に遂行するため

市場調査ならびにデータ分析やアンケートの実施等による金融商品・サービスの開発・研究のため

その他、お客様とのお取引を適切かつ円滑に履行するため

尚、詳細については、P.21「個人情報の利用目的について」をご覧ください。

利用目的の達成に必要な範囲を超えて個人情報を取り扱うときは、個人情報保護法第16条第3項各号に掲げる場合を除き、ご本人の同意を得るものとします。

(3)個人データの第三者への提供

当社は、以下の場合を除き、ご本人の同意なく第三者に個人データを提供しません。

- ・法令に基づく場合
- ・当社の業務遂行上必要な範囲内で、保険代理店を含む委託先に提供する場合
- ・当社のグループ会社・提携先企業との間で共同利用を行う場合(下記(4)グループ会社・提携先企業との共同利用をご覧ください。)
- ・損害保険会社等との間で共同利用を行う場合(次頁(5)情報交換制度等をご覧ください。)

(4)グループ会社・提携先企業との共同利用

当社および当社のグループ会社・提携先企業は、その取り扱う商品・サービスを案内または提供するために、各社間で次の条件のもと、個人データを共同利用します。

個人データの項目:住所、氏名、電話番号、電子メールアドレス、性別、生年月日、その他申込書等に記載された契約内容等

管理責任者:当社

当社のグループ会社・提携先企業については、以下のとおりです。

- ・グループ会社:日立キャピタル株式会社

日立キャピタル株式会社の子会社、連結決算会社および持分法適用会社

P.54「日立キャピタルグループ」の紹介をご覧ください。

- ・提携先企業:該当なし



(5) 情報交換制度等

当社は、保険契約の締結または保険金の請求に際して行われる不正行為を排除するために、損害保険会社等との間で、個人データを共同利用します。詳細につきましては、(社)日本損害保険協会のホームページまたは損害保険料率算出機構のホームページをご覧ください。下記までお問い合わせください。

<お問い合わせ先>

(社)日本損害保険協会 そんがいほけん相談室

所在地 〒101-8335 東京都千代田区神田淡路町2丁目9番地

電話 03-3255-1470 (受付時間:午前9時~午後5時 土日祝祭日及び年末年始を除く)

URL <http://www.sonpo.or.jp/>

損害保険料率算出機構 総務企画部 個人情報相談窓口

所在地 〒101-0054 東京都千代田区神田錦町1丁目9番地

電話 03-3233-4141 内線:614 (受付時間:午前9時~午後5時 土日祝祭日及び年末年始を除く)

URL <http://www.nliro.or.jp/>

(6) 信用情報のお取扱い

当社は、保険業法施行規則第53条の9に基づき、信用情報に関する機関(資金需要者の借入金返済能力に関する情報の収集および保険会社に対する当該情報の提供を行うものをいいます。)から提供を受けた情報であって個人である資金需要者の借入金返済能力に関するものを、資金需要者の返済能力の調査以外の目的のために利用しません。

(7) センシティブ情報のお取扱い

当社は、保険業法施行規則第53条の10に基づき、政治的見解、信教(宗教、思想および信条をいう)、労働組合への加盟、人種および民族、門地および本籍地、保健医療および性生活ならびに犯罪歴に関する個人情報(以下、「センシティブ情報」といいます。)を、次に掲げる場合を除くほか、取得、利用または第三者提供を行いません。

- ・ 保険業の適切な業務運営を確保する必要性から、本人の同意に基づき業務遂行上必要な範囲でセンシティブ情報を取得、利用または第三者提供する場合
- ・ 相続手続を伴う保険金支払事務等の遂行に必要な限りにおいて、センシティブ情報を取得、利用または第三者提供する場合
- ・ 保険料収納事務等の遂行上必要な範囲において、政治・宗教等の団体もしくは労働組合への所属もしくは加盟に関する従業員等のセンシティブ情報を取得、利用または第三者提供する場合
- ・ 法令に基づく場合・人の生命、身体または財産の保護のために必要がある場合
- ・ 公衆衛生の向上または児童の健全な育成の推進のために特に必要がある場合
- ・ 国の機関もしくは地方公共団体またはその委託を受けた者が法令の定める事務を遂行することに対して協力する必要がある場合

(8) ご契約内容・事故に関するご照会

ご契約内容に関するご照会については、取扱代理店または店頭にお問い合わせください。また事故に関するご照会については保険証券に記載の事故相談窓口にお問い合わせください。当社は、ご照会者をご本人であることをご確認させていただいたうえで、対応いたします。

(9) 個人情報保護法に基づく保有個人データに関する事項の通知、開示・訂正・利用停止等

個人情報保護法に基づく保有個人データに関する事項の通知、開示・訂正・利用停止等に関するご請求については、P.20「(11)お問い合わせ窓口」までお問い合わせください。当社は、ご請求者をご本人であることをご確認させていただくとともに、当社所定の書式にご記入いただいたうえで手続きを行い、後日、原則として書面でご回答いたします。開示請求については、ご回答にあたり、当社所定の手数料をいただくことがあります。当社が必要な調査を行った結果、ご本人に関する情報が不正確である場合は、その結果に基づいて正確なものに変更させていただきます。

(10) 個人データの安全管理措置の概要

当社は、取り扱う個人データの漏えい、滅失またはき損の防止その他、個人データの安全管理のため、取扱規程等の整備および安全管理措置に係る実施体制の整備等、十分なセキュリティ対策を講じます。また、当社が、外部に個人データの取扱いを委託する場合には、委託先の選定基準を定め、あらかじめ委託先の情報管理体制を確認するなど委託先に対する必要かつ適切な監督を行います。安全管理措置に関するご質問については、P.20「(11)お問い合わせ窓口」までお問い合わせください。



(11)お問い合わせ窓口

当社は、個人情報の取扱いに関する苦情・相談に対し適切・迅速に対応いたします。当社の個人情報の取扱いや、保有個人データに関するご照会・ご相談、安全管理措置等に関するご質問は、下記までお問い合わせください。

<お問い合わせ先>

日立キャピタル損害保険株式会社 お客様相談室

所在地 〒102-0083 東京都千代田区麹町2丁目1番4号 大手町建物麹町ビル8F

電話 0120-815-366 (受付時間:午前9時~午後5時 土日祝祭日および年末年始を除く)

URL <http://www.hitachi-ins.co.jp/>

(12)認定個人情報保護団体について

当社は、認定個人情報保護団体である(社)日本損害保険協会の対象事業者です。同協会では、対象事業者の個人情報の取り扱いに関する苦情・相談を受け付けております。

<お問い合わせ先>

(社)日本損害保険協会 そんがいほけん相談室

所在地 〒101-8335 東京都千代田区神田淡路町2丁目9番地

電話 03-3255-1470 (受付時間:午前9時~午後5時 土日祝祭日および年末年始を除く)

URL <http://www.sonpo.or.jp/>

「個人情報の利用目的について」

当社は、当社のP.18「個人情報保護宣言」の(2)に掲げる利用目的を含め、以下の目的のために個人情報の取得・利用・提供を行います。

(1) 契約情報

- ・ 損害保険契約の申込みに係る保険契約の引受審査、引受の判断
- ・ 損害保険契約の締結、保険料等の收受および契約の履行
- ・ 損害保険契約に付帯するサービスの提供
- ・ ご本人かどうかの確認
- ・ 再保険契約の締結や再保険金等の受領、およびそれらのために再保険会社等に個人情報の提供を行うこと（再保険会社等から他の再保険会社等への提供を含む）
- ・ 保険制度の健全な運営のために、(社)日本損害保険協会、他の損害保険会社等に提供もしくは登録を行い、またはこれらの者からの提供を受けること

(2) 事故情報

- ・ 損害保険契約の保険金請求に係る保険事故の調査(関係先への照会等を含みます)
- ・ 損害保険契約の保険金等の支払いの判断・手続き、その他契約の履行・管理
- ・ 保険事故に係る各種付帯サービスの案内または提供
- ・ 再保険契約の締結や再保険金等の受領、およびそれらのために再保険会社等に個人情報の提供を行うこと（再保険会社等から他の再保険会社等への提供を含む）
- ・ 保険制度の健全な運営のために、(社)日本損害保険協会、他の損害保険会社等に提供もしくは登録を行い、またはこれらの者からの提供を受けること

(3) その他

- ・ 当社が取扱う金融商品、および各種サービスの案内、または提供
- ・ 損害保険商品等の金融商品、各種サービスの代理、媒介、取次
- ・ 各種イベント・キャンペーン、セミナーの案内、各種情報の提供
- ・ アンケートの実施
- ・ 新たな商品・サービスの開発
- ・ 問い合わせ・依頼等への対応
- ・ 当社が有する債権の回収
- ・ 当社が、上記(1)およびこの(3)における上に掲げる業務のために、業務委託先(保険代理店を含む)、保険仲立人、医療機関、保険金の請求・支払いに関する関係先等に提供を行い、またはこれらのものから提供を受けること



2. 会社の主要な業務に関する事項

平成19年度の事業の概況	23
主要な業務の状況を示す指標の推移	23
業務の状況を示す指標および保険契約に関する指標	24
経理に関する指標	27
資産運用に関する指標	30
特別勘定に関する指標	34
責任準備金の残高	34
期首時点支払備金(見積り額)の当期末状況(ラン・オフ・リザルト)	34
事故発生からの期間経過に伴う最終損害見積り額の推移表	34



平成19年度の事業の概況

平成19年度のがわ国経済は、サブプライム問題等を発端に金融市場の混乱が続き、日本経済も先行き不透明な状況が続きました。

このような情勢のもと、当社におきましては、収入保険料の拡大と経営基盤の拡充を図りつつ、ガバナンスの強化など、業務改革に努めてまいりました。こうした中、住宅ローン付帯の火災保険の大幅減少に加え、傷害保険が横這いであったものの、新事業の信用保険の追加により、当期の元受収入保険料は、3,275百万円となり、受再保険料を加えた総収入保険料は、3,860百万円となりました。これから出再保険料を控除した正味収入保険料は、2,923百万円となり、前期に比べて505百万円、20.9%増収いたしました。

当期の正味支払保険金は、802百万円となり、前期に比べて237百万円、42.1%増加いたしました。また、正味損害率は33.6%となり前期より4.7ポイント上昇いたしました。

回収再保険見込額と既発生未報告損害に対する支払備金を加減した正味支払備金では783百万円を繰り入れた結果、当期末残高は2,918百万円、責任準備金は579百万円を繰り入れた結果、当期末残高は1,901百万円となりました。

なお、平成20年1月にユナムアメリカ生命保険会社との再保険契約を見直した結果、支払備金等の清算として、その他保険引受収益に378百万円を計上いたしました。

営業費及び一般管理費につきましては、前期より引き続き経費の効率的支出に努めた結果、前期に比べ85百万円減の1,482百万円となりました。

また、資産運用収益は元本安全性と資金流動性の確保から国債、MMF等により運用した結果、22百万円となりました。

以上の結果、経常損失は830百万円となり、また、火災及び傷害保険のソフトウェア等578百万円を減損処理するとともに、法人住民税を控除した結果、当期純損失は1,413百万円となりました。

なお、財務基盤の一層の強化を目的として、平成20年1月に1,105百万円、平成20年3月に2,095百万円、合計3,200百万円の増資を実施し、1,600百万円を資本金に、残り1,600百万円を資本準備金にそれぞれ繰り入れた結果、資本金は6,200百万円となりました。

今後の課題といたしましては、当期より取扱を開始した信用保険事業の拡大により、企業収益の向上を目指すとともに、企業の社会的責任を自覚し、お客さまの視点に立った企業倫理の実践により、皆様から信頼される会社を目指してまいります。

(注)本報告書(以下の諸表を含む)における保険料等の金額は、記載単位未満を切り捨てて表示し、増減率等の比率は、小数点第2位を四捨五入し小数点第1位まで表示しております。

主要な業務の状況を示す指標の推移(過去5事業年度)

(単位:百万円)					
年度	平成15年度	平成16年度	平成17年度	平成18年度	平成19年度
項目					
経常収益	1,981	2,715	1,804	3,356	3,324
経常利益	632	123	259	149	830
当期純利益	635	105	357	152	1,413
資本金 (発行済株式総数)	4,600 (92,000株)	4,600 (92,000株)	4,600 (92,000株)	4,600 (92,000株)	6,200 (156,000株)
純資産額	1,293	1,398	1,035	887	2,682
総資産額 (積立勘定として経理された資産額)	5,193 (-)	5,086 (-)	5,146 (-)	5,344 (-)	8,464 (-)
責任準備金残高	977	1,129	1,065	1,322	1,901
貸付金残高	-	-	-	-	-
有価証券残高	1,313	1,292	2,785	3,491	3,922
ソルベンシー・マージン比率*	609.6%	1,843.0%	1,219.5%	950.5%	1,753.4%
配当性向	-	-	-	-	-
従業員数	80名	72名	72名	81名	79名
正味収入保険料	1,506	1,949	1,729	2,417	2,923

*ソルベンシー・マージン比率:P.44の解説をご覧ください。



業務の状況を示す指標および保険契約に関する指標(過去3事業年度)

正味収入保険料

(単位:百万円)

種目	年度	平成17年度	平成18年度	平成19年度
火災		41	125	294
傷害		1,688	2,291	2,742
信用		-	-	475
合計		1,729	2,417	2,923

(注) 正味収入保険料 = 元受正味保険料 + 受再正味保険料 - 出再正味保険料

元受正味保険料

(単位:百万円)

種目	年度	平成17年度	平成18年度	平成19年度
火災		765	681	424
傷害		2,385	2,390	2,376
信用		-	-	475
合計		3,150	3,072	3,275

(注) 元受正味保険料 = 元受保険料 - (元受解約返戻金 + 元受その他返戻金)

受再正味保険料

(単位:百万円)

種目	年度	平成17年度	平成18年度	平成19年度
火災		1	0	0
傷害		505	545	584
信用		-	-	-
合計		506	546	584

(注) 受再正味保険料 = 受再保険料 - (受再解約返戻金 + 受再その他返戻金)

支払再保険料

(単位:百万円)

種目	年度	平成17年度	平成18年度	平成19年度
火災		725	556	719
傷害		1,202	644	217
信用		-	-	-
合計		1,928	1,201	937

(注) 支払再保険料 = 出再保険料 - (再保険返戻金 + その他再保険収入)

解約返戻金

(単位:百万円)

種目	年度	平成17年度	平成18年度	平成19年度
火災		0	2	2
傷害		25	8	3
信用		-	-	-
合計		25	10	6

(注) 解約返戻金 = 元受解約返戻金 + 受再解約返戻金

保険引受利益

(単位:百万円)

種目	年度	平成17年度	平成18年度	平成19年度
火災		325	306	246
傷害		62	150	580
信用		-	-	21
合計		262	156	848

(注) 保険引受利益 = 保険引受収益 - 保険引受費用 - 保険引受に係る営業費及び一般管理費 ± その他収支



正味支払保険金

(単位:百万円)

種目	年度	平成17年度	平成18年度	平成19年度
火災		2	1	0
傷害		289	563	799
信用		-	-	1
合計		291	564	802

(注) 正味支払保険金 = 支払保険金(元受正味 + 受再正味) - 出再正味保険金

元受正味保険金

(単位:百万円)

種目	年度	平成17年度	平成18年度	平成19年度
火災		6	7	9
傷害		415	631	804
信用		-	-	1
合計		422	639	815

(注) 元受正味保険金 = 元受保険金 - 元受保険金戻入

受再正味保険金

(単位:百万円)

種目	年度	平成17年度	平成18年度	平成19年度
火災		-	-	-
傷害		120	140	157
信用		-	-	-
合計		120	140	157

(注) 受再正味保険金 = 受再保険金 - 受再保険金戻入

回収再保険金

(単位:百万円)

種目	年度	平成17年度	平成18年度	平成19年度
火災		4	6	9
傷害		246	209	162
信用		-	-	-
合計		251	215	171

(注) 回収再保険金 = 出再保険金 - 再保険金割戻

一人当たり保険料

(単位:百万円)

区分	年度	平成17年度	平成18年度	平成19年度
従業員一人当たり元受正味保険料		43	37	41

(注) 従業員一人当たり元受正味保険料 = 元受正味保険料 ÷ 従業員数

契約者配当金の額

該当事項はありません。

正味損害率、正味事業費率およびその合算率

(単位:%)

種目	年度	平成18年度			平成19年度		
		正味損害率	正味事業費率	合算率	正味損害率	正味事業費率	合算率
火災		14.5	211.1	225.5	-	-	-
傷害		29.7	68.6	98.2	34.8	61.5	96.3
信用		-	-	-	1.0	4.8	5.7
合計		28.9	76.0	104.9	33.6	61.8	95.3

(注) 1. 正味損害率 = (正味支払保険金 + 損害調査費) ÷ 正味収入保険料

2. 正味事業費率 = (保険引受に係る営業費及び一般管理費 + 諸手数料及び集金費) ÷ 正味収入保険料

3. 合算率 = 正味損害率 + 正味事業費率

4. 平成19年度の火災保険は、各計算式の分母となる正味収入保険料がマイナスのため、各率を算定しておりません。



出再控除前の発生損害率、事業費率およびその合算率 (単位:%)

種目	年度	平成18年度			平成19年度		
		発生損害率	事業費率	合算率	発生損害率	事業費率	合算率
火災		40.6	904.7	945.3	23.8	278.2	302.0
傷害		40.6	64.0	104.5	54.0	60.9	114.8
信用		-	-	-	1.0	5.1	6.2
合計		42.1	82.1	124.1	46.2	62.5	108.7

- (注) 1.地震保険に係る金額を除いて記載しております。
 2.発生損害率 = (出再控除前の発生損害額 + 損害調査費) ÷ 出再控除前の既経過保険料
 3.事業費率 = (支払諸手数料及び集金費 + 保険引受に係る営業費及び一般管理費) ÷ 出再控除前の既経過保険料
 4.合算率 = 発生損害率 + 事業費率
 5.出再控除前の発生損害額 = 支払保険金 + 出再控除前の支払備金積増額
 6.出再控除前の既経過保険料 = 収入保険料 - 出再控除前の未経過保険料積増額

国内契約・海外契約別の収入保険料の割合 (単位:%)

区分	年度	平成17年度	平成18年度	平成19年度
国内契約		98.9	98.5	98.8
海外契約		1.1	1.5	1.2

(注) 上表は、収入保険料(元受正味保険料と受再正味保険料の合計)について国内契約および海外契約の割合を記載しております。

出再を行った再保険者の数と出再保険料の上位5社の割合

年度	出再先保険会社の数	出再保険料のうち上位5社の出再先に集中している割合(%)
平成18年度	4	100
平成19年度	4	100

(注) 出再先保険会社の数は、特約再保険を1,000万円以上出再している再保険者(プール出再を含む)を対象にしています。

出再保険料の格付ごとの割合 (単位:%)

格付区分	A以上	BBB以上	その他(格付なし・不明・BB以下)	合計
平成18年度	100	0	0	100
平成19年度	100	0	0	100

(注) 特約再保険を1,000万円以上出再している再保険者を対象としています。ただし、再保険プールを含んでいません。

格付区分は、以下の方法により区分しています。

格付区分の方法

国内の保険会社はS&P社を使用し、海外の保険会社はA.M.Best社を使用しています。

この場合、A⁺以上は「A以上」に区分しています。

未収再保険金 (単位:百万円)

種目計	年度	平成17年度	平成18年度	平成19年度
1 年度開始時の未収再保険金		2	69	41
2 当該年度に回収できる事由が発生した額		248	215	170
3 当該年度回収等		181	243	195
4 年度末の未収再保険金(1 + 2 - 3)		69	41	16

(注) 地震保険に係る金額を除いております。



経理に関する指標(過去3事業年度)

会社の主要な
業務に関する事項

支払備金		(単位:百万円)		
種目	年度	平成17年度	平成18年度	平成19年度
火災		0	-	0
傷害		1,429	2,135	2,918
信用		-	-	-
合計		1,430	2,135	2,918

責任準備金		(単位:百万円)		
種目	年度	平成17年度	平成18年度	平成19年度
火災		242	391	223
傷害		823	930	1,208
信用		-	-	469
合計		1,065	1,322	1,901

責任準備金積立水準		年度	
区分	年度	平成18年度末	平成19年度末
積立方式	標準責任準備金対象契約	標準責任準備金	標準責任準備金
	標準責任準備金対象外契約	平準純保険料式	平準純保険料式
積立率		100.0%	100.0%

(注)1.積立方式および積立率は、保険業法第3条第5項第1号に掲げる保険に係る保険契約および保険業法第3条第5項第1号に掲げる保険を主たる保険としている保険契約を除いております。

2.保険料積立金および積立保険に係る払戻積立金以外について積立方式という概念がないため、積立方式は保険料積立金および積立保険に係る払戻積立金について記載しております。

3.積立率 = (実際に積立している普通責任準備金 + 払戻積立金) ÷ (下記(1)~(3)の合計額)

(1)標準責任準備金対象契約に係る平成8年大蔵省告示第48号に定める方式により計算した保険料積立金および払戻積立金(保険業法施行規則第68条第2項に定める保険契約に限る)

(2)標準責任準備金対象外契約に係る平準純保険料式により計算した平成13年7月1日以降に保険期間が開始する保険契約に係る保険料積立金、保険業法施行規則第68条第2項に定める保険契約以外の保険契約で平成13年7月1日以降に保険期間が開始する保険契約に係る払戻積立金ならびに平成13年7月1日前に保険期間が開始する保険契約に係る普通責任準備金および払戻積立金

(3)平成13年7月1日以降に保険期間が開始する保険契約に係る未経過保険料

貸倒引当金その他の引当金 (単位:百万円)

区分	平成17年度 期末残高	平成18年度 期末残高	平成19年度 増加額	平成19年度減少額		平成19年度 期末残高	摘要	
				目的使用	その他			
貸倒引当金	一般貸倒引当金	2	0	0	-	-	0	
	個別貸倒引当金	1	-	0	-	-	0	
	特定海外債権引当勘定	-	-	-	-	-	-	
	計	3	0	0	-	-	0	
退職給付引当金	67	52	29	41	-	40		
役員退職慰労引当金	21	37	14	-	-	51		
賞与引当金	55	57	98	98	-	57		
価格変動準備金	1	2	0	-	-	3		

貸倒引当金の期末残高および期中の増減額 (単位:百万円)

区分	年度	平成17年度			平成18年度			平成19年度		
		増加額	減少額	期末残高	増加額	減少額	期末残高	増加額	減少額	期末残高
貸倒引当金		3	0	3	0	3	0	0	-	0

貸付金償却の額
該当事項はありません。

Hitachi
Capital
Insurance
Disclosure
2008



資本金等明細表(利益準備金及び任意積立金を含む)

(単位:百万円)

区分	平成17年度 期末残高	平成18年度 期末残高	平成19年度			摘要
			増加額	減少額	期末残高	
資本金	4,600	4,600	1,600	-	6,200	
うち既 発行株式	普通株式 (92,000株)	(92,000株)	(64,000株)	(株)	(156,000株)	
	4,600	4,600	1,600	-	6,200	
	計 (92,000株)	(92,000株)	(64,000株)	(株)	(156,000株)	
	4,600	4,600	1,600	-	6,200	
資本準備金 及びその他 資本剰余金						
資本準備金	-	-	1,600	-	1,600	
その他資本剰余金	-	-	-	-	-	
計	-	-	1,600	-	1,600	

損害率の上昇に対する経常利益または経常損失の変動

損害率の上昇シナリオ	すべての保険種目について、均等に発生損害率が1%上昇すると仮定いたします。
計算方法	<p>増加する発生損害額 = 既経過保険料 × 1%</p> <p>増加する発生損害額のうち、正味支払保険金、支払備金積増額の内訳については、当年度発生事故におけるそれぞれの割合により按分しております。</p> <p>増加する異常危険準備金取崩額 = 正味支払保険金の増加を考慮した取崩額 - 決算時取崩額</p> <p>経常損失の増加額 = 増加する発生損害額 - 増加する異常危険準備金取崩額</p>
経常損失の増加額	<p>31百万円</p> <p>(注)異常危険準備金残高の取崩額はありません。</p>

(注)地震保険については、ノース・ノープロフィットの原則に基づき、増加する発生保険金は責任準備金の取崩等により相殺しております。

事業費(損害調査費を含む)

(単位:百万円)

年度	平成17年度	平成18年度	平成19年度
区分			
人件費	680	691	694
物件費	960	978	931
税金・拠出金	22	29	33
負担金	1	1	1
諸手数料及び集金費	110	273	326
合計	1,553	1,973	1,987

(注)1.金額は損益計算書における「損害調査費」、「営業費及び一般管理費」ならびに「諸手数料及び集金費」の合計額であります。
2.負担金は保険業法第265条の33の規定に基づく保険契約者保護機構負担金であります。



減価償却費明細表

(単位:百万円)

資産の種類	取得原価	平成19年度償却額	償却累計額	平成19年度末残高	償却累計率
建物	19	1	8	10	46.4%
その他の有形固定資産	104	5	79	25	76.0%
合計	123	6	88	35	71.4%

有形固定資産等処分益

(単位:百万円)

区分 \ 年度	平成17年度	平成18年度	平成19年度
建物	-	-	-
その他の有形固定資産	0	-	-
合計	0	-	-

有形固定資産等処分損

(単位:百万円)

区分 \ 年度	平成17年度	平成18年度	平成19年度
建物	-	-	-
その他の有形固定資産	0	0	0
合計	0	0	0



資産運用に関する指標(過去3事業年度)

資産運用方針

当社は、資産運用に当たって、将来の保険金支払い等に備えるべく、安全性・流動性の確保を第一とし、保険種目に応じた負債特性を考慮した資産運用を行っております。また、リスク管理にも十分留意した資産運用を行っております。

現金および預貯金

(単位:百万円)

区分	年度	平成17年度	平成18年度	平成19年度
現金		0	0	0
預貯金		1,009	674	4,109
(郵便振替・郵便貯金)		(9)	(9)	(9)
(当座預金)		(-)	(-)	(-)
(普通預金)		(1,000)	(665)	(3,600)
(通知預金)		(-)	(-)	(-)
(定期預金)		(-)	(-)	(500)
合計		1,009	674	4,109

資産運用の概況

(単位:百万円)

区分	年度	平成17年度末		平成18年度末		平成19年度末	
			構成比		構成比		構成比
預貯金		1,009	19.6%	674	12.6%	4,109	48.6%
コールローン		-	-	-	-	-	-
買現先勘定		-	-	-	-	-	-
債券貸借取引支払保証金		-	-	-	-	-	-
買入金銭債権		-	-	-	-	-	-
商品有価証券		-	-	-	-	-	-
金銭の信託		-	-	-	-	-	-
有価証券		2,785	54.1%	3,491	65.3%	3,922	46.3%
貸付金		-	-	-	-	-	-
土地・建物		14	0.3%	12	0.2%	10	0.1%
運用資産計		3,809	74.0%	4,178	78.2%	8,042	95.0%
総資産		5,146	100.0%	5,344	100.0%	8,464	100.0%

利息配当収入の額および運用資産利回り

(単位:百万円)

区分	平成17年度		平成18年度		平成19年度	
	年度	利回り	年度	利回り	年度	利回り
預貯金	0	0.00%	-	-	-	-
コールローン	-	-	-	-	-	-
買現先勘定	-	-	-	-	-	-
債券貸借取引支払保証金	-	-	-	-	-	-
買入金銭債権	-	-	-	-	-	-
商品有価証券	-	-	-	-	-	-
金銭の信託	-	-	-	-	-	-
有価証券	2	0.13%	10	0.36%	22	0.63%
貸付金	-	-	-	-	-	-
土地・建物	-	-	-	-	-	-
小計	2	0.07%	10	0.28%	22	0.45%
その他	-	-	-	-	-	-
合計	2	-	10	-	22	-

(注)1.収入金額は損益計算書における「利息及び配当金収入」の金額です。

2.平均運用額は原則として各月末残高(取得原価または償却原価)の平均に基づいて算出しています。

3.「資産運用利回り(実現利回り)」は、平成17年度は0.07%、平成18年度は0.28%、平成19年度は0.45%です。

4.利回りの計算方法

(1)運用資産利回り(インカム利回り)=利息及び配当金収入÷月平均運用額

(2)資産運用利回り(実現利回り)=(資産運用収益+積立保険料等運用益-資産運用費用)÷月平均運用額

海外投融資残高および構成比および海外投融資利回り

該当事項はありません。

商品有価証券の平均残高および売買高

該当事項はありません。



保有有価証券の種類別残高および合計に対する構成比

(単位:百万円)

区分	年度	平成17年度末		平成18年度末		平成19年度末	
			構成比		構成比		構成比
国債		1,993	71.6%	2,697	77.3%	3,811	97.2%
地方債		-	-	-	-	-	-
社債		-	-	-	-	-	-
株式		-	-	-	-	-	-
外国証券		-	-	-	-	-	-
その他の証券		792	28.4%	793	22.7%	110	2.8%
貸付有価証券		-	-	-	-	-	-
合計		2,785	100.0%	3,491	100.0%	3,922	100.0%

保有有価証券利回り(インカム利回り)

区分	年度	平成17年度	平成18年度	平成19年度
公社債		0.26%	0.41%	0.66%
株式		-	-	-
外国証券		0.84%	-	-
その他の証券		0.01%	0.23%	0.54%
合計		0.13%	0.36%	0.63%

有価証券の種類別の残存期間別残高

(単位:百万円)

区分	期間	1年以下	1年超 3年以下	3年超 5年以下	5年超 7年以下	7年超 10年以下	10年超 (期間の定めのないものを含む)	合計
		平成17年度末	国債	-	1,794	-	-	198
	地方債	-	-	-	-	-	-	-
	社債	-	-	-	-	-	-	-
	株式	-	-	-	-	-	-	-
	外国証券	-	-	-	-	-	-	-
	その他の証券	-	50	-	-	-	742	792
	合計	-	1,845	-	-	198	742	2,785
平成18年度末	国債	1,598	700	-	-	399	-	2,697
	地方債	-	-	-	-	-	-	-
	社債	-	-	-	-	-	-	-
	株式	-	-	-	-	-	-	-
	外国証券	-	-	-	-	-	-	-
	その他の証券	50	-	-	-	-	743	793
	合計	1,648	700	-	-	399	743	3,491
平成19年度末	国債	701	2,701	-	-	408	-	3,811
	地方債	-	-	-	-	-	-	-
	社債	-	-	-	-	-	-	-
	株式	-	-	-	-	-	-	-
	外国証券	-	-	-	-	-	-	-
	その他の証券	-	-	-	-	-	110	110
	合計	701	2,701	-	-	408	110	3,922

業種別保有株式の額
該当事項はありません。

貸付金の残存期間別の残高
該当事項はありません。

担保別貸付金残高
該当事項はありません。

使途別の貸付金残高および構成比
該当事項はありません。

業種別の貸付残高および貸付残高の合計に対する割合
該当事項はありません。

規模別の貸付金残高および貸付残高の合計に対する割合
該当事項はありません。

有形固定資産明細表

(単位:百万円)

年度	平成17年度	平成18年度	平成19年度
区分			
土地	-	-	-
建物	14	12	10
建設仮勘定	-	-	-
その他の有形固定資産	22	19	25
合計	36	31	35

(注)上記有形固定資産は、すべて営業用です。

長期性資産
該当事項はありません。

その他の資産明細表

(単位:百万円)

年度	平成17年度	平成18年度	平成19年度
区分			
未収保険料	4	3	17
代理店貸	261	197	138
共同保険貸	8	13	6
再保険貸	5	10	16
外国再保険貸	0	0	0
未収金	76	75	80
未収収益	0	1	2
預託金	46	48	56
地震保険預託金	1	2	2
ソフトウェア仕掛仮払金	210	25	-
長期前払仮払金	94	66	-
その他の仮払金	62	66	63
ソフトウェア	544	-	-
その他の資産	-	-	-
合計	1,317	513	385

(注)平成18年度では、保険業法施行規則の改正により貸借対照表の様式を改定しました。このため、平成17年度以前において「その他資産」に含まれていたソフトウェアは、平成18年度から「無形固定資産」として632百万円計上しています。



特別勘定に関する指標(過去3事業年度)

特別勘定資産残高
該当事項はありません。

特別勘定資産
該当事項はありません。

特別勘定の運用収支
該当事項はありません。

責任準備金の残高(過去3事業年度)

(単位:百万円)

年度 種目	平成17年度					平成18年度					平成19年度					
	普通責任 準備金	異常危険 準備金	払戻 積立金	契約者配当 準備金等	合計	普通責任 準備金	異常危険 準備金	払戻 積立金	契約者配当 準備金等	合計	普通責任 準備金	異常危険 準備金	危険 準備金	払戻 積立金	契約者配当 準備金等	合計
火災	226	15	-	-	242	363	28	-	-	391	195	28	0	-	-	223
傷害	476	342	3	-	823	538	388	3	-	930	761	443	0	3	-	1,208
信用	-	-	-	-	-	-	-	-	-	-	454	15	-	-	-	469
合計	703	358	3	-	1,065	901	416	3	-	1,322	1,410	487	0	3	-	1,901

期首時点支払備金(見積り額)の当期末状況(ラン・オフ・リザルト)

(単位:百万円)

会計年度	期首支払備金	前期以前 発生事故に係る 当期支払保険金	前期以前 発生事故に係る 当期末支払備金	当期把握 見積り差額
平成18年度	2,192	525	1,352	314
平成19年度	2,122	753	1,743	374

- (注)1.国内元受契約に係る出再控除前の金額であります。
2.地震保険に係る金額を除いて記載しております。
3.当期把握見積り差額=期首支払備金-(前期以前発生事故に係る当期支払保険金+前期以前発生事故に係る当期末支払備金)

事故発生からの期間経過に伴う最終損害見積り額の推移表

傷害 (単位:百万円)

事故発生年度	平成18年度			平成19年度		
	金額	比率	変動	金額	比率	変動
累計保険金 + 支払備金	848			776		
事故発生年度末	848			776		
1年後	966	1.14	117			
2年後						
3年後						
4年後						
最終損害見積り額		966			776	
累計保険金		384			51	
支払備金		582			725	

- (注)1.国内元受契約に係る出再控除前の金額であります。
2.「比率」欄には、前年度末における累計保険金と支払備金の合計額が、当該年度1年間で変動した倍率を記載しております。
3.「変動」欄には、前年度末における累計保険金と支払備金の合計額が、当該年度1年間で変動した額を記載しております。
4.本表は平成18年度からの開示であるため、「累計保険金+支払備金」の数値のうち網掛け部分については該当がありません。



3. 財産の状況

計算書類	36
リスク管理債権	43
元本補てん契約のある信託に係る貸出金の状況(保険金信託業務を行う場合)	43
債務者区分に基づいて区分された債権	43
ソルベンシー・マージン比率	44
時価情報等	45
備考	46
財務諸表の適正性及び内部監査の有効性についての確認書	47

計算書類(過去2事業年度)

貸借対照表

(単位:百万円、%)

科目	平成18年度 (平成19年3月31日現在)		平成19年度 (平成20年3月31日現在)		増減率
	金額	構成比	金額	構成比	
(資産の部)					
現金及び預貯金	674	12.6	4,109	48.6	508.9
現金	0	0.0	0	0.0	11.9
預貯金	674	12.6	4,109	48.6	509.0
有価証券	3,491	65.3	3,922	46.3	12.3
国債	2,697	50.5	3,811	45.0	41.3
その他の証券	793	14.9	110	1.3	86.0
有形固定資産	31	0.6	35	0.4	12.0
建物	12	0.2	10	0.1	14.7
その他の有形固定資産	19	0.4	25	0.3	28.5
無形固定資産	632	11.8	12	0.1	98.0
ソフトウェア	632	11.8	12	0.1	98.0
その他の無形固定資産	0	0.0	0	0.0	-
その他資産	513	9.6	385	4.5	25.0
未収保険料	3	0.1	17	0.2	409.4
代理店貸	197	3.7	138	1.6	30.1
共同保険貸	13	0.3	6	0.1	54.4
再保険貸	10	0.2	16	0.2	53.3
外国再保険貸	0	0.0	0	0.0	31.9
未収金	75	1.4	80	0.9	6.2
未収収益	1	0.0	2	0.0	82.0
預託金	48	0.9	56	0.7	15.9
地震保険預託金	2	0.0	2	0.0	42.3
ソフトウェア仕掛払金	25	0.5	-	-	100.0
長期前払払金	66	1.3	-	-	100.0
その他の払金	66	1.2	63	0.7	4.9
貸倒引当金	0	0.0	0	0.0	65.4
資産の部合計	5,344	100.0	8,464	100.0	58.4

貸借対照表の注記(平成19年度)

- 有価証券の評価基準及び評価方法は、次のとおりであります。
 - 満期保有目的の債券の評価は、償却原価法により行っております。
 - その他有価証券のうち時価のあるものの評価は、期末日の市場価格等に基づく時価法により行っております。
なお、評価差額は全部純資産直入法により処理し、また、売却原価の算定は移動平均法により行っております。
 - その他有価証券のうち時価のないものの評価は、移動平均法に基づく原価法又は償却原価法により行っております。
- 有形固定資産の減価償却は、定率法により行っております。
なお、法人税法の改正に伴い、当期より、平成19年4月1日以降に取得した有形固定資産について、改正後の法人税法に基づく減価償却の方法に変更することとしております。
これによる経常損失及び税引前当期純損失への影響は軽微であります。
また、法人税法の改正に伴い、平成19年3月31日以前に取得した有形固定資産については、改正前の法人税法に基づく減価償却の方法の適用により取得価額の5%に到達した事業年度の翌事業年度より、取得価額の5%相当額と備忘価額との差額を5年間にわたり均等償却し、損害調査費ならびに営業費及び一般管理費に含めて計上しております。これによる経常損失及び税引前当期純損失への影響は軽微であります。
- 無形固定資産の減価償却は、自社利用のソフトウェアについては、社内における利用可能期間(5年)に基づく定額法により行っております。
- 外貨建の資産及び負債の本邦通貨への換算は、外貨建取引等会計処理基準に準拠しております。

(単位:百万円、%)

科目	平成18年度 (平成19年3月31日現在)		平成19年度 (平成20年3月31日現在)		増減率
	金額	構成比	金額	構成比	
(負債の部)					
保険契約準備金	3,458	64.7	4,820	57.0	39.4
支払備金	2,135	40.0	2,918	34.5	36.7
責任準備金	1,322	24.7	1,901	22.5	43.8
その他負債	849	15.9	802	9.5	5.6
共同保険借	14	0.3	15	0.2	6.8
再保険借	80	1.5	45	0.5	43.7
外国再保険借	548	10.3	233	2.8	57.4
未払法人税等	11	0.2	12	0.2	13.3
未払金	85	1.6	383	4.5	346.7
仮受金	109	2.1	112	1.3	2.6
退職給付引当金	52	1.0	40	0.5	22.1
役員退職慰労引当金	37	0.7	51	0.6	40.3
賞与引当金	57	1.1	57	0.7	0.8
特別法上の準備金	2	0.0	3	0.0	30.0
価格変動準備金	2	0.0	3	0.0	30.0
繰延税金負債	-	-	4	0.1	-
負債の部合計	4,457	83.4	5,781	68.3	29.7
(純資産の部)					
資本金	4,600	86.1	6,200	73.2	34.8
資本剰余金	-	-	1,600	18.9	-
資本準備金	-	-	1,600	18.9	-
利益剰余金	3,711	69.5	5,125	60.6	-
その他利益剰余金	3,711	69.5	5,125	60.6	-
繰越利益剰余金	3,711	69.5	5,125	60.6	-
株主資本合計	888	16.6	2,674	31.6	201.1
その他有価証券評価差額金	1	0.0	8	0.1	-
評価・換算差額等合計	1	0.0	8	0.1	-
純資産の部合計	887	16.6	2,682	31.7	202.4
負債及び純資産の部合計	5,344	100.0	8,464	100.0	58.4

5. 貸倒引当金は、資産の自己査定基準及び償却・引当基準に基づき、次のとおり計上しております。

今後、経営破綻に陥る可能性が大きいと認められる債務者に対する債権については、債権額から担保の処分可能見込額及び保証による回収が可能と認められる額を控除し、その残額のうち、債務者の支払能力を総合的に判断して必要と認められる額を引き当てております。

上記以外の債権については、過去の一定期間における貸倒実績等に基づき貸倒実績率を算出し、それを基礎として求めた予想損失率を債権額に乘じることにより、今後の一定期間における損失見込額を算出し、当該損失見込額を引き当てております。

また、全ての債権について、資産の自己査定基準に基づき各所管部署が資産査定を実施し、当該部署から独立した内部監査部が査定結果を監査しており、その査定結果に基づいて上記の引き当てを行っております。

6. 退職給付引当金の計上方法は、従業員の退職給付に備えるため、当期末における退職給付債務及び年金資産の見込額に基づき計上しております。

数理計算上の差異は、その発生時の従業員の平均残存勤務期間以内の一定の年数による定額法により翌期から費用処理することとしております。

7. 役員の退職慰労引当金の計上方法は、取締役会の決議に基づき内規を定め、退職慰労金支給見込額を引当計上しております。

8. 賞与引当金の計上方法は、従業員賞与に充てるため、当期末における支給見込額を基準に計上しております。



9. 価格変動準備金は、株式等の価格変動による損失に備えるため、保険業法第115条の規定に基づき計上しております。
 10. 消費税等の会計処理は税抜方式によっております。ただし、損害調査費、営業費及び一般管理費等の費用は税込方式によっております。

なお、資産に係る控除対象外消費税等は仮払金に計上し、5年間で均等償却を行っております。

11. リース物件の所有権が借主に移転すると認められるもの以外のファイナンス・リース取引については、通常の賃貸借取引に係る方法に準じた会計処理によっております。
 12. 当期より、保険業法施行規則第70条第3項に基づき、責任準備金を追加して積み立てることとしております。この結果、追加積立を行わなかった場合に比べ、責任準備金が150百万円増加し、また、経常損失及び税引前当期純損失が、150百万円増加しております。
 13. 有形固定資産の減価償却累計額は88百万円であります。
 14. 退職給付に関する事項は、次のとおりであります。

(1)退職給付債務及びその内訳

退職給付債務	89百万円
年金資産	62百万円
未積立退職給付債務	26百万円
未認識数理計算上の差異	6百万円
貸借対照表計上額の純額	33百万円
前払年金費用	7百万円
退職給付引当金	40百万円

(2)退職給付債務等の計算基礎

退職給付見込額の期間配分方法	期間定額基準
割引率	2.5%
期待運用収益率	3.0%
数理計算上の差異の処理年数	17.9年

15. 支払備金の内訳は、次のとおりであります。

支払備金(出再支払備金控除前、(口)に掲げる保険を除く)	3,258百万円
上記に係る出再支払備金	339百万円
差引(イ)	2,918百万円
地震保険に係る支払備金(口)	-百万円
計 (イ+口)	2,918百万円

16. 責任準備金の内訳は、次のとおりであります。

普通責任準備金(出再責任準備金控除前)	3,386百万円
上記に係る出再責任準備金	1,978百万円
差引(イ)	1,407百万円
その他責任準備金(口)	493百万円
計 (イ+口)	1,901百万円

17. 関係会社との金銭債権は73百万円、金銭債務は29百万円であります。

18. 1株当たりの純資産額は17,198円12銭であります。

19. 金額は、記載単位未満を切捨てて表示しております。

損益計算書

(単位:百万円、%)

科目	年度	平成18年度	平成19年度	増減率
		(平成18年4月1日から 平成19年3月31日まで)	(平成19年4月1日から 平成20年3月31日まで)	
経常損益の部	経常収益	3,356	3,324	0.9
	保険引受収益	3,341	3,301	1.2
	正味収入保険料	2,417	2,923	20.9
	積立保険料等運用益	0	0	28.7
	為替差益	-	0	-
	その他保険引受収益	923	378	59.0
	資産運用収益	10	22	106.2
	利息及び配当金収入	10	22	105.9
	有価証券償還益	-	0	-
	積立保険料等運用益振替	0	0	-
	その他経常収益	4	1	75.6
	経常費用	3,505	4,155	18.5
	保険引受費用	1,933	2,670	38.1
	正味支払保険金	564	802	42.1
	損害調査費	133	179	34.2
	諸手数料及び集金費	273	326	19.6
	支払備金繰入額	705	783	11.0
	責任準備金繰入額	256	579	125.4
	為替差損	0	-	100.0
	資産運用費用	-	0	-
	有価証券償還損	-	0	-
	営業費及び一般管理費	1,567	1,482	5.4
	その他経常費用	5	2	44.0
	支払利息	0	1	85.2
	貸倒引当金繰入額	-	0	-
	その他の経常費用	4	1	64.6
	経常利益	149	830	-
特別損益の部	特別利益	-	-	-
	特別損失	0	579	72,445.0
	固定資産処分損	0	0	46.5
	減損損失	-	578	-
	価格変動準備金繰入額	0	0	40.8
	税引前当期純利益	150	1,409	-
	法人税及び住民税	2	3	65.9
	当期純利益	152	1,413	-



損益計算書の注記(平成19年度)

1. 関係会社との取引による収益総額は744百万円、費用総額541百万円であります。

2.(1) 正味収入保険料の内訳は、次のとおりであります。

収入保険料	3,860百万円
支払再保険料	937百万円
差引	2,923百万円

(2) 正味支払保険金の内訳は、次のとおりであります。

支払保険金	973百万円
回収再保険金	171百万円
差引	802百万円

(3) 諸手数料及び集金費の内訳は、次のとおりであります。

支払諸手数料及び集金費	763百万円
出再保険手数料	437百万円
差引	326百万円

(4) 支払備金繰入額(は支払備金戻入額)の内訳は、次のとおりであります。

支払備金繰入額(出再支払備金控除前、(口)に掲げる保険を除く)	493百万円
同上にかかる出再支払備金	289百万円
差引(イ)	783百万円
地震保険にかかる支払備金繰入額(口)	-百万円
計(イ+口)	783百万円

(5) 責任準備金繰入額(は責任準備金戻入額)の内訳は、次のとおりであります。

普通責任準備金繰入額(出再責任準備金控除前)	1,016百万円
同上にかかる出再責任準備金	508百万円
差引(イ)	507百万円
その他責任準備金繰入額(口)	71百万円
計(イ+口)	579百万円

(6) 利息及び配当金収入の内訳は、次のとおりであります。

有価証券利息	22百万円
その他利息	0百万円
計	22百万円

3. 当期における法定実効税率は36.21%であります。

4.1 株当たりの当期純損失は14,704円04銭であります。

なお、潜在株式調整後1株当たり当期純利益については、潜在株式が存在しないため記載しておりません。

5. 関連当事者との取引に関する主な事項は、次のとおりであります。

種類	会社等の名称	所在地	資本金(百万円)	事業の内容	議決権等の所有割合	関連当事者との関係	取引の内容	取引金額(百万円)	期末残高(百万円)
親会社	日立キャピタル株式会社	東京都港区	9,983	ファイナンス事業	被所有 直接 79.4%	当社保険の販売 役員の兼任	信用保険取引	正味収入 保険料 475 正味支払 保険金 1	未収保険料 16

(注)1. 取引金額に消費税等は含まれておりません。

2. 取引条件ないし取引条件の決定方針

信用保険取引については、一般の取引と同様の条件をもって決定しております。

6. 金額は記載単位未満を切捨てて表示しております。

キャッシュ・フロー計算書		(単位:百万円)	
科目	年度	平成18年度 (平成18年4月1日から 平成19年3月31日まで)	平成19年度 (平成19年4月1日から 平成20年3月31日まで)
. 営業活動によるキャッシュ・フロー			
税引前当期純利益		150	1,409
減価償却費		229	230
減損損失		-	578
支払備金の増加額		705	783
責任準備金の増加額		256	579
貸倒引当金の増加額		3	0
退職給付引当金の増加額		15	11
役員退職慰労引当金の増加額		15	14
賞与引当金の増加額		1	0
価格変動準備金の増加額		0	0
利息及び配当金収入		10	22
有価証券関係損益()		-	0
支払利息		0	1
為替差損益()		0	0
有形固定資産関係損益()		0	0
その他資産(除く投資活動関連、財務活動関連)の増加額		84	63
その他負債(除く投資活動関連、財務活動関連)の増加額		418	349
小 計		696	459
利息及び配当金の受取額		8	18
利息の支払額		0	1
法人税等の支払額		2	2
営業活動によるキャッシュ・フロー		702	473
. 投資活動によるキャッシュ・フロー			
預貯金の純増加額		-	500
有価証券の取得による支出		900	2,398
有価証券の売却・償還による収入		-	2,285
小 計()		900	613
(+)		197	139
有形固定資産の取得による支出		2	10
有形固定資産の売却による収入		0	-
その他		133	114
投資活動によるキャッシュ・フロー		1,037	738
. 財務活動によるキャッシュ・フロー			
株式の発行による収入		-	3,200
財務活動によるキャッシュ・フロー		-	3,200
. 現金及び現金同等物に係る換算差額		0	0
. 現金及び現金同等物の増加額		334	2,934
Ⅵ. 現金及び現金同等物期首残高		1,009	674
Ⅶ. 現金及び現金同等物期末残高		674	3,609

キャッシュ・フロー計算書の注記(平成19年度)

1. 現金及び現金同等物の期末残高と貸借対照表に掲載されている科目の金額との関係

現金及び預貯金	4,109百万円
有価証券	3,922百万円
預入期間が3か月を超える定期預金	500百万円
現金同等物以外の有価証券	3,922百万円
現金及び現金同等物	3,609百万円

2. 重要な非資金取引の内容

該当事項はありません。

3. 投資活動によるキャッシュ・フローには、保険事業に係る資産運用業務から生じるキャッシュ・フローを含んでおります。

4. 金額は記載単位未満を切捨てて表示しております。



株主資本等変動計算書

平成19年度(平成19年4月1日から平成20年3月31日まで)

(単位:百万円)

	株主資本				評価・換算差額等	純資産 合計
	資本金	資本剰余金	利益剰余金	株主資本合計	その他有価証券 評価差額金	
		資本準備金	その他利益剰余金 繰越利益剰余金			
前事業年度末残高	4,600	-	3,711	888	1	887
当事業年度変動額						
新株の発行	1,600	1,600	-	3,200	-	3,200
当期純利益	-	-	1,413	1,413	-	1,413
株主資本以外の項目の 当事業年度変動額(純額)	-	-	-	-	9	9
当事業年度変動額合計	1,600	1,600	1,413	1,786	9	1,795
当事業年度末残高	6,200	1,600	5,125	2,674	8	2,682

株主資本等変動計算書の注記(平成19年度)

1.発行済株式の種類及び総数並びに自己株式の種類及び株式数に関する事項

	前事業年度末 株式数(千株)	当事業年度増加 株式数(千株)	当事業年度減少 株式数(千株)	当事業年度末 株式数(千株)
発行済株式				
普通株式	92	64	-	156
自己株式	-	-	-	-
合計	92	64	-	156

2.新株予約権等に関する事項

平成19年3月31日現在及び平成20年3月31日現在において該当事項はありません。

3.配当に関する事項

該当事項はありません。

利益処分または損失処理の額 (単位:百万円)

科目	年度 平成17年度
当期末処理損失	3,559
損失処理額	-
次期繰越損失	3,559

1株当たり配当等

指標	年度 平成17年度	平成18年度	平成19年度
1株当たり配当額	-	-	-
1株当たり当期純利益	3,887円71銭	1,659円50銭	14,704円04銭
1株当たり純資産額	11,259円01銭	9,643円56銭	17,198円12銭
従業員1人当たり総資産	71百万円	65百万円	107百万円



リスク管理債権(過去3事業年度)

(単位:百万円)

区分	年度	平成17年度	平成18年度	平成19年度
破綻先債権		-	-	-
延滞債権		-	-	-
3カ月以上延滞債権		-	-	-
貸付条件緩和債権		-	-	-
合計		-	-	-

- (注)1.破綻先債権とは、元本または利息の支払の遅延が相当期間継続していることその他の事由により元本または利息の取立てまたは弁済の見込がないものとして未収利息を計上しなかった貸付金(貸倒償却を行った部分を除く。以下「未収利息不計上貸付金」という。)のうち、法人税法施行令に定める一定の事由が生じている貸付金です。
- 2.延滞債権とは、未収利息不計上貸付金であって、破綻先債権および債務者の経営再建または支援を図ることを目的として利息の支払を猶予した貸付金以外の貸付金です。
- 3.3カ月以上延滞債権とは、元本または利息の支払が約定支払日の翌日から3カ月以上遅延している貸付金で破綻先債権および延滞債権に該当しないものです。
- 4.貸付条件緩和債権とは、債務者の経営再建または支援を図ることを目的として、金利の減免、利息の支払猶予、元本の返済猶予、債権放棄その他の債務者に有利となる取り決めを行った貸付金で、破綻先債権、延滞債権および3カ月以上延滞債権に該当しないものです。

元本補てん契約のある信託に係る貸出金の状況(保険金信託業務を行う場合)

該当事項はありません。

債務者区分に基づいて区分された債権(過去3事業年度)

(単位:百万円)

区分	年度	平成17年度	平成18年度	平成19年度
破産更生債権及びこれらに準ずる債権		-	-	-
危険債権		-	-	-
要管理債権		-	-	-
正常債権		-	-	-
合計		-	-	-

- (注)1.破産更生債権及びこれらに準ずる債権とは、破産、会社更生、再生手続等の事由により経営破綻に陥っている債務者に対する債権およびこれらに準ずる債権をいいます。
- 2.危険債権とは、債務者が経営破綻の状態には至っていないが、財政状態および経営成績が悪化し、契約に従った債権の元本の回収および利息の受取りができない可能性の高い債権をいいます。
- 3.要管理債権とは、3カ月以上延滞貸付金(元本または利息の支払が、約定支払日の翌日から3カ月以上遅延している貸付金(注1および2に掲げる債権を除く。))および条件緩和貸付金(債務者の経営再建または支援を図ることを目的として、金利の減免、利息の支払猶予、元本の返済猶予、債権放棄その他の債務者に有利となる取決めを行った貸付金(注1および2に掲げる債権ならびに3カ月以上延滞貸付金を除く。))をいいます。
- 4.正常債権とは、債務者の財政状態および経営成績に特に問題がないものとして、注1から3までに掲げる債権以外のものに区別される債権をいいます。



ソルベンシー・マージン比率(過去3事業年度)

(単位:百万円)

項目	年度		
	平成17年度	平成18年度	平成19年度
(A)ソルベンシー・マージン総額	1,399	1,308	3,179
資本金又は基金等(社外流出予定額、評価・換算差額等及び繰延資産を除く)	1,040	888	2,674
価格変動準備金	1	2	3
危険準備金	-	-	0
異常危険準備金	359	419	489
一般貸倒引当金	2	0	0
その他有価証券の評価差額(税効果控除前)×90%(評価損の場合は100%)	5	1	11
土地の含み損益×85%(評価損の場合は100%)	-	-	-
払戻積立金超過額	-	-	-
負債性資本調達手段等	-	-	-
意図的保有による控除額	-	-	-
その他	-	-	-
(B)リスクの合計額	229	275	362
$\sqrt{\{(R_1 + R_6)^2 + (R_2 + R_3)^2\}} + R_4 + R_5$			
一般保険リスク (R ₁)	164	218	304
予定利率リスク (R ₂)	-	-	0
資産運用リスク (R ₃)	102	61	103
経営管理リスク (R ₄)	8	9	13
巨大災害リスク (R ₅)	26	38	28
第三分野保険の保険リスク (R ₆)	-	-	-
(C)ソルベンシー・マージン比率	1,219.5%	950.5%	1,753.4%
$[(A) / \{(B) \times 1 / 2\}] \times 100$			

(注)上記の金額及び数値は、それぞれの年度末において適用される保険業法施行規則第86条及び第87条並びに平成8年大蔵省告示第50号の規定に基づいて算出しております。従って、年度間の数値の単純な比較はできません。

なお、「資本金又は基金等」は、純資産の部の合計額から社外流出予定額、評価・換算差額等及び繰延資産を控除した額となっております。

[ソルベンシー・マージン比率]

損害保険会社は、保険事故発生の際の保険金支払や積立保険の満期返戻金支払等に備えて準備金を積み立てていますが、巨大災害の発生や、損害保険会社が保有する資産の大幅な価格下落等、通常の予測を超える危険が発生した場合でも、十分な支払能力を保持しておく必要があります。

こうした「通常の予測を超える危険」を示す「リスクの合計額」(上表の(B))に対する「損害保険会社が保有している資本金・準備金等の支払余力」(すなわちソルベンシー・マージン総額:上表の(A))の割合を示す指標として、保険業法等に基づき計算されたのが、「ソルベンシー・マージン比率」(上表の(C))です。

「通常の予測を超える危険」とは、次に示す各種の危険の総額をいいます。

保険引受上の危険(「一般保険リスク」…上表のR₁、「第三分野保険の保険リスク」…上表のR₆)

保険事故の発生率等が通常の予測を超えることにより発生し得る危険(巨大災害に係る危険を除く。)

予定利率上の危険(「予定利率リスク」…上表のR₂)

実際の運用利回りが保険料算出時に予定した利回りを下回ることにより発生し得る危険

資産運用上の危険(「資産運用リスク」…上表のR₃)

保有する有価証券等の資産の価格が通常の予測を超えて変動することにより発生し得る危険等

経営管理上の危険(「経営管理リスク」…上表のR₄)

業務の運営上通常の予測を超えて発生し得る危険で上記 ~ および下記 以外のもの

巨大災害に係る危険(「巨大災害リスク」…上表のR₅)

通常の予測を超える巨大災害(関東大震災や伊勢湾台風相当)により発生し得る危険

「損害保険会社が有している資本金・準備金等の支払余力」(ソルベンシー・マージン総額)とは、損害保険会社の純資産(社外流出予定額等を除く)、諸準備金(価格変動準備金・異常危険準備金等)、有価証券・土地の含み益の一部等の総額であります。

ソルベンシー・マージン比率は、行政当局が保険会社を監督する際に、保険会社の経営の健全性を判断するための指標のひとつですが、その数値が200%以上であれば「保険金等の支払能力の充実の状況が適当である」とされています。

1. 有価証券

売買目的有価証券
該当事項はありません。

満期保有目的の有価証券で時価のあるもの (単位:百万円)

区分	年度	平成18年度			平成19年度		
		貸借対照表計上額	時価	差額	貸借対照表計上額	時価	差額
時価が貸借対照表計上額を超えるもの	公社債	-	-	-	398	408	9
	外国証券	-	-	-	-	-	-
	その他	-	-	-	-	-	-
	小計	-	-	-	398	408	9
時価が貸借対照表計上額を超えないもの	公社債	998	996	1	-	-	-
	外国証券	-	-	-	-	-	-
	その他	-	-	-	-	-	-
	小計	998	996	1	-	-	-
合計		998	996	1	398	408	9

その他有価証券で時価のあるもの (単位:百万円)

区分	年度	平成18年度			平成19年度		
		取得原価	貸借対照表計上額	差額	取得原価	貸借対照表計上額	差額
貸借対照表計上額が取得原価を超えるもの	公社債	500	500	0	1,900	1,914	13
	株式	-	-	-	-	-	-
	外国証券	-	-	-	-	-	-
	その他	50	50	0	-	-	-
	小計	550	551	0	1,900	1,914	13
貸借対照表計上額が取得原価を超えないもの	公社債	1,200	1,198	1	1,498	1,498	0
	株式	-	-	-	-	-	-
	外国証券	-	-	-	-	-	-
	その他	743	743	0	110	110	-
	小計	1,943	1,942	1	1,609	1,609	0
合計		2,494	2,493	1	3,510	3,523	12

当期中に売却したその他有価証券
該当事項はありません。

時価のない主な有価証券の内容及び貸借対照表計上額
該当事項はありません。

その他有価証券のうち満期があるもの及び満期保有目的の債券の償還予定額 (単位:百万円)

区分	年度・償還時期	平成18年度				平成19年度			
		1年以内	1年超 5年以内	5年超 10年以内	10年超	1年以内	1年超 5年以内	5年超 10年以内	10年超
公社債		1,597	699	398	-	701	2,701	417	-
その他		50	-	-	-	-	-	-	-
合計		1,647	699	398	-	701	2,701	417	-



2. 金銭の信託

該当事項はありません。

3. デリバティブ取引

(有価証券関連デリバティブ取引に該当するものを除く。)

該当事項はありません。

4. 保険業法に規定する金融等デリバティブ取引

該当事項はありません。

5. 先物外国為替取引

該当事項はありません。

6. 有価証券関連デリバティブ取引

(7 に掲げるものを除く。)

該当事項はありません。

7. 金融商品取引法に規定する有価証券先物取引もしくは有価証券先渡取引、 外国金融商品市場における有価証券先物取引と類似の取引

該当事項はありません。

備考

保険業法第111条第1項の規定により、公衆の縦覧に供する書類のうち、貸借対照表および損益計算書については、会社法第436条第2項第1号の規定に基づき、新日本監査法人の会計監査を受けており、適法である旨の証明を受けております。

2008年6月20日

日立キャピタル損害保険株式会社
代表取締役社長 佐藤 良治

経営者確認書

私は、当社の2007年4月1日から2008年3月31日まで第14期に係る財務諸表に記載した内容が、保険業法等の関係諸法令に準拠し、適正に表示されている旨及び財務諸表作成に係る内部監査の有効性を確認しております。

また、この確認を行うにあたって、当社は、適切な資料を作成・報告するための内部統制体制等の整備に努めております。



4. 会社の概況と組織

組織	49
株主・株式の状況	50
役員の状況	52
従業員の状況	53
保険会社およびその子会社等の概況	53

4



組織図



本店所在地

東京都千代田区麹町2丁目1番4号(TEL:代表03-5276-1391)

当社は現在、国内支店を有しておりません。

海外ネットワーク

当社は現在、海外に子会社、出資会社、駐在員事務所、代理店などの活動拠点を有しておりません。



株主・株式の状況

基本事項

定時株主総会開催時期	4月1日から3か月以内に開催いたします。
決算期日	3月31日
公告方法	電子公告により行います。 ただし、事故その他やむを得ない事由によって電子公告できない場合は、東京都において発行する日本経済新聞に掲載して行います。

株主総会

臨時株主総会

臨時株主総会が、平成20年4月1日、当社本店8階会議室において開催されました。決議事項は以下のとおりです。

第1号議案 取締役1名選任の件

本件は、原案のとおり佐藤良治氏が選任され、就任いたしました。

第2号議案 退任取締役に対する退職慰労金贈呈の件

本件は、原案のとおり平成20年3月31日をもって取締役を退任された石川秀洋氏に対し、その在任中の功労に報いるため、当社の定める内規および従来の慣例に従い、妥当な範囲内で慰労金を贈呈することとし、その具体的な金額、時期、方法等は取締役会に一任することに承認可決されました。

定時株主総会

第14回定時株主総会が、平成20年6月20日、当社本店8階会議室において開催されました。報告事項および決議事項は以下のとおりです。

報告事項

第14期(平成19年度(平成19年4月1日から平成20年3月31日まで))事業報告及び計算書類報告の件上記の内容について報告いたしました。

決議事項

第1号議案 取締役3名選任の件

本件は、原案のとおり森幸雄、佐藤良治、竹田真史の3氏が選任され、それぞれ就任いたしました。

第2号議案 監査役2名選任の件

本件は、原案のとおり百井啓二、関谷哲の両氏が選任され、それぞれ就任いたしました。なお、百井啓二、関谷哲の両氏は社外監査役であります。

第3号議案 役員退職慰労金制度廃止に伴う退職慰労金支給の件

本件は、原案のとおり役員退職慰労金制度廃止に伴い、取締役 森幸雄、竹田真史の両氏及び監査役 佐野由之氏に対し、当社の定める基準に従い、妥当な範囲内で、2008年3月31日までの在任期間に対応する慰労金を贈呈することとし、支給の時期は各氏の退任の時期とし、その金額及び方法等は、取締役2名については取締役会に、また監査役1名については監査役の協議に、それぞれ一任することに承認可決されました。

株式の分布状況

(平成20年7月1日現在)

区分	株主数(人)	所有株式数(株)	発行済株式総数に対する割合(%)
その他法人	2	156,000	100
合計	2	156,000	100

大株主

(平成20年7月1日現在)

氏名または名称	住所	所有株式数(株)	発行済株式総数に対する所有株式数の割合(%)
日立キャピタル株式会社	東京都港区西新橋 2-15-12	123,800	79.4
株式会社損害保険ジャパン	東京都新宿区西新宿1-26-1	32,200	20.6
合計		156,000	100.0

資本金の推移

年月日	発行済株式総数(株)		資本金(百万円)		資本準備金(百万円)		摘要
	増減数	残高	増減額	残高	増減額	残高	
平成6年 6月21日		60,000		3,000.0			設立
平成8年11月30日	20,000	80,000	1,000.0	4,000.0			株主に対する割当増資
平成12年3月24日	10,000	90,000	500.0	4,500.0			株主に対する割当増資
平成13年3月27日	2,000	92,000	100.0	4,600.0			株主に対する割当増資
平成20年1月31日	22,100	114,100	552.5	5,152.5	552.5	552.5	株主に対する割当増資
平成20年3月28日	41,900	156,000	1,047.5	6,200.0	1,047.5	1,600.0	有償 第三者割当増資

最近の新株発行

種類	発行年月日	発行株式数(株)	発行総額(百万円)	摘要
普通株式	平成20年1月31日	22,100	1,105	株主割当 発行価額5万円
普通株式	平成20年3月28日	41,900	2,095	有償 第三者割当 発行価額5万円

最近の社債発行

該当事項はありません。



役員 の 状 況

(平成20年7月1日現在)

取締役

役名および職名	氏名(生年月日)	略歴
取締役会長	森 幸雄 もり ゆきお (昭和21年10月28日生)	昭和45年 4月 株式会社日立製作所入社 平成 5年 6月 同社日立工場経理部長 平成11年 4月 同社本社財務部資金センター長 平成11年12月 同社電力・電機グループ次長 兼財務部長 平成13年 4月 同社電力・電機グループ業務役員 兼財務部長 平成15年 4月 日立キャピタル株式会社入社 同社業務役員常務 財務部門長 平成15年 6月 同社執行役常務 (財務部門長) 平成17年 4月 同社執行役常務 兼日立トリプルウィン株式会社 常務取締役 平成17年 9月 同社執行役常務 (経理部長) 平成17年11月 同社執行役常務 平成18年 1月 当社取締役会長 (現職)
代表取締役社長	佐藤 良治 さとう りょうじ (昭和34年6月29日生)	昭和57年 4月 日立クレジット株式会社 (現日立キャピタル株式会社)入社 平成 9年 6月 同社社長室主幹 平成13年 6月 日立クレジット証券株式会社 (現日立キャピタル証券株式会社) 取締役社長 平成17年 9月 日立キャピタル株式会社 業務役員(社長室長) 平成18年 8月 同社業務役員 (法務部長) 平成19年 4月 同社業務役員常務 (法務部長) 平成20年 4月 当社代表取締役社長 (現職)
取締役	竹田 真史 たけだ まさし (昭和39年1月8日生)	昭和61年 4月 日立クレジット株式会社(現日立キャピタル株式会社)入社 平成13年 7月 同社証券化事業開発部主幹 平成16年 1月 当社取締役 (経営企画室長) 平成18年 7月 当社取締役 (事業戦略部門長) (現職)

監査役

役名および職名	氏名(生年月日)	略歴
監査役(常勤)	佐野 由之 さの よしゆき (昭和22年10月6日生)	昭和46年 4月 日立金属株式会社入社 平成 9年 7月 同社経営企画センター企画法務室長 平成11年 4月 同社関連事業室長 平成13年 7月 同社監査室業務審査グループ・リスク対策グループ長 平成14年 3月 同社監査室長 平成14年 7月 日立キャピタル株式会社入社 同社法務部長 平成17年 9月 同社取締役会室部長 平成17年11月 当社監査役 (現職)
監査役(非常勤)	百井 啓二 ももい けいじ (昭和31年9月17日生)	昭和54年 4月 日立クレジット株式会社(現日立キャピタル株式会社)入社 平成12年 2月 同社経理部事務管理グループ部長 平成16年 1月 当社監査役 平成17年11月 日立キャピタル株式会社入社 同社経理部長 平成18年 2月 当社監査役退任 平成18年 2月 日立キャピタル株式会社 執行役常務(財務部門長) (現職) 平成19年 6月 当社監査役 (現職)
監査役(非常勤)	関谷 哲 せきや さとし (昭和30年6月2日生)	昭和55年 4月 日立クレジット株式会社(現日立キャピタル株式会社)入社 平成17年 4月 日立キャピタル証券株式会社 取締役 平成18年 6月 日立キャピタル株式会社入社 同社取締役会室部長(現職) 平成18年 6月 当社監査役(現職)

(注)監査役の佐野由之、百井啓二および関谷哲の3氏は、会社法第2条第16号に定める社外監査役です。



現状

従業員数	79名
平均年齢	41.4歳
平均勤続年数	3.5年
平均年間給与	6,479,110円

- (注)1.従業員には社外から当社への出向社員および契約社員を含み、休職者を含んでおりません。
 2.平均年齢および平均勤続年数は小数点第2位を切り捨てて小数点第1位までを表示しております。
 3.平均年間給与は賞与および基準外賃金を含みます。

採用方針

少人数で効率的な業務運営を行うことを目標とし、創業以来現在まで原則として新卒採用を行わず、即戦力となる人材の確保を優先しています。

福利厚生制度

以下の制度があります。

社会保険(健康保険、厚生年金保険、雇用保険、労災保険)

団体長期障害所得補償保険(GLTD)

退職金制度

企業年金基金制度

慶弔金支給制度

特別弔慰金・見舞金支給制度

育児休職制度

介護休職制度

財産形成貯蓄制度

日立キャピタルグループ持株会制度

育英資金支給制度

保険会社およびその子会社等の概況

保険会社およびその子会社等の主要な概況
 当社は現在、子会社を有しておりません。



日立キャピタルグループ

日立キャピタル株式会社

創 業:1957年9月10日

資 本 金:99億83百万円

取 扱 高:1兆4,683億58百万円

従業員数:1,789名

<http://www.hitachi-capital.co.jp>

ファイナンス事業

金融サービス付帯事業

国内グループ会社

沖縄日立キャピタル株式会社

(設立年度:1968年/資本金:3,000万円/

取扱高:54.9億円/従業員数:20名)

情報通信・産業機器のリース

自動車のリース及びローン

家電・住宅のクレジット及びローン 他

日立キャピタルオートリース株式会社

(設立年度:1989年/資本金:3億円/

取扱高:526.4億円/従業員数:261名)

法人向けオートリース及び車輛管理業務

個人向マイカーリース

各種損害保険の販売 他

積水リース株式会社

(編入年度:2002年/資本金:1億円/

取扱高:180.9億円/従業員数:36名)

総合リース業

各種ローン業

中セキキャピタル株式会社

(編入年度:2004年/資本金:5,000万円/

取扱高:1.9億円/従業員数:4名)

農業機械、農業用資材などのクレジット・リース等の斡旋

日立キャピタル綾瀬SC株式会社

(設立年度:2004年/資本金:8,000万円/

取扱高:10.5億円/従業員数:5名)

商業施設の開発・運営・管理

日立キャピタル証券株式会社

(設立年度:1998年/資本金:10億円/

取扱高:3.0億円/従業員数:9名)

債権などの流動化証券、社債及びCP、

投資信託の販売・取次業務

M&Aなどに関するコンサルティング業務

日立キャピタル信託株式会社

(設立年度:2005年/資本金:10億円/

取扱高:4.0億円/従業員数:20名)

金銭債権・動産・金銭・不動産・有価証券などの信託業務

信託受益権の販売業務

日立キャピタル損害保険株式会社

(編入年度:2004年/資本金:62億円/

取扱高:38.7億円/従業員数:79名)

長期就業不能所得補償保険の販売・引受

長期障害所得補償保険の販売・引受

取引信用保険の販売・引受

火災保険の販売・引受

日立キャピタル債権回収株式会社

(設立年度:1983年/資本金:5億円/

取扱高:20.1億円/従業員数:135名)

サービサー法に基づく金銭債権の回収管理業務・

債権買取業務

日立トリプルウィン株式会社

(設立年度:2000年/資本金:7億円/

取扱高:27.6億円/従業員数:171名)

人事・給与業務の受託

庶務・管財業務の受託

経理・財務業務の受託 他

日立キャピタルサービス株式会社

(設立年度:1989年/資本金:1億3,000万円/

取扱高:66.7億円/従業員数:187名)

リース資産管理業務の代行

中古資産引取・リサイクル業務

TVレンタル業務

権太坂スクエア株式会社

(設立年度:2007年/資本金:3,500万円/

取扱高:2.4億円/従業員数:2名)

商業施設・住宅施設の企画開発及び運営・管理



日立キャピタル
グループ

日立グループ
910社(国内418社、海外492社)
2008年3月末現在

情報通信システム
電子デバイス
電力・産業システム
デジタルメディア・民生機器
高機能材料
物流及びサービス 他
金融サービス

海外グループ会社

Hitachi Capital(UK)PLC
(設立年度:1982年/資本金:10,668千ポンド/
取扱高:1,613.9億円/従業員数:257名)
産業機器などのリース及びクレジット
債権買取
パソコン・家具・家電品などのクレジット

Hitachi Capital Vehicle Solutions Ltd.
(編入年度:1991年/資本金:1,700千ポンド/
取扱高:257.2億円/従業員数:191名)
自動車のリース
フリートマネージメント
個人向けオートリース
中古車販売

Hitachi Capital Insurance Europe Ltd.
(設立年度:1995年/資本金:8,580千ユーロ/
取扱高:45.9億円/従業員数:13名)
信用保険などの損害保険の引受
所得補償保険・製品保証保険の引受

Hitachi Capital America Corp.
(設立年度:1989年/資本金:13,000千米ドル/
取扱高:1,151.3億円/従業員数:103名)
情報通信・産業機器・トラックなどのリース

日立租賃(中国)有限公司
(設立年度:2005年/資本金:20,000千米ドル/
取扱高:48.7億円/従業員数:15名)
医療機器・産業機器などのリース


Hitachi Capital (Hong Kong)Ltd.
(設立年度:1975年/資本金:10,000千HKドル/
取扱高:342.1億円/従業員数:60名)
情報通信・産業機器などのリース及びクレジット
自動車・パソコン・家具・住宅機器・家電品などの
クレジット

Hitachi Capital Singapore Pte Ltd.
(設立年度:1982年/資本金:3,000千SPドル/
取扱高:139.5億円/従業員数:61名)
情報通信・産業機器などのリース及びクレジット
パソコン・家具・住宅機器・家電品などのクレジット

数値は2008年3月現在
海外グループ会社の取扱高は2007年度平均レートで円
換算しています。



A series of horizontal dashed lines for writing, spanning the width of the page.



日立キャピタル損保の現状 2008

平成20年7月発行

日立キャピタル損害保険株式会社

経営企画部

日立キャピタル

HITACHI

 日立キャピタル損害保険株式会社

〒102-0083 東京都千代田区麹町2-1-4 大手町建物麹町ビル

Tel:03-5276-1391 Fax:03-5276-0098

URL <http://www.hitachi-ins.co.jp>

CTPにより製版フィルムを使用しておりません。

この用紙は環境にやさしい
再生紙を使用しております。



このカタログの印刷にはアメリカ大豆協会
認定の大豆油インキを使用しております。